

**АО ««Научно-исследовательский институт  
«Гидроприбор»»**

**ФИНАНСОВАЯ ОТЧЕТНОСТЬ**

за год, закончившийся 31 декабря 2023 года

**и отчет независимого аудитора**

Наш адрес:  
Республика Казахстан, 050042  
г. Алматы, Ауэзовский район,  
мкр. Таугуль-2, 37А  
Телефоны: +7 (707) 220 27 04,  
+7(747) 648 60 61  
email: [azauditconsulting@gmail.com](mailto:azauditconsulting@gmail.com)  
Website: <https://www.azaudit.kz/>

**Уральск, 2024**

## Содержание

Отчет независимых аудиторов

Финансовая отчетность

|  |    |
|--|----|
| Отчет о доходах и расходах и прочем совокупном доходе.....               | 1  |
| Отчет о финансовом положении.....  | 2  |
| Отчет о движении денежных средств.....                                   | 3  |
| Отчет об изменениях в собственном капитале.....                          | 4  |
| Примечания к финансовой отчетности и основные положения учетной политики |    |
| 1. Общая информация.....   | 5  |
| 2. Основы подготовки финансовой отчетности.....                          | 5  |
| 3. Доходы от реализации.....   | 7  |
| 4. Себестоимость реализации.....   | 7  |
| 5. Расходы по реализации.....  | 8  |
| 6. Общеадминистративные расходы.....                                     | 8  |
| 7. Финансовые доходы (расходы), нетто.....                               | 8  |
| 8. Подоходный налог.....   | 8  |
| 9. Основные средства.....  | 9  |
| 10. Нематериальные активы.....   | 10 |
| 11. Товарно-материальные запасы.....                                     | 10 |
| 12. Авансы выданные и прочие текущие активы.....                         | 10 |
| 13. Торговая и прочая дебиторская задолженность.....                     | 10 |
| 14. Денежные средства.....   | 11 |
| 15. Капитал.....   | 11 |
| 16. Займы.....   | 11 |
| 17. Торговая и прочая кредиторская задолженность.....                    | 11 |
| 18. Авансы полученные.....   | 11 |
| 19. Цели и политика управления финансовыми рисками.....                  | 11 |
| 20. Условные и потенциальные обязательства.....                          | 15 |
| 21. Операции со связанными сторонами.....                                | 16 |
| 22. Основные положения учетной политики.....                             | 17 |
| 23. События после отчетного периода.....                                 | 23 |

Біздің мекен-жайымыз:  
Қазақстан Республикасы, 050042  
Алматы қаласы, Ауезов ауданы  
Тауғуль -2 ы.а., 37А, оф.14  
Тел.: +7(707) 220 27 04  
+7(747) 648 60 61  
E-mail: [azauditconsulting@gmail.com](mailto:azauditconsulting@gmail.com)  
[http:// azauditconsulting.kz](http://azauditconsulting.kz)



Наш адрес:  
Республика Казахстан, 050042  
г. Алматы, Ауэзовский район  
мкр. Тауғуль -2, 37А, оф.14  
Тел.: +7 (707) 220 27 04  
+7(747) 648 60 61  
E-mail: [azauditconsulting@gmail.com](mailto:azauditconsulting@gmail.com)  
[http:// azauditconsulting.kz](http://azauditconsulting.kz)

**Учредителю и Руководству  
АО «Научно-исследовательский институт «Гидроприбор»**

## АУДИТОРСКОЕ ЗАКЛЮЧЕНИЕ НЕЗАВИСИМОГО АУДИТОРА

### Мнение

Мы провели аудит прилагаемой финансовой отчетности АО «Научно-исследовательский институт «Гидроприбор» (далее по тексту – «Общество»), которая включает отчет о финансовом положении по состоянию на 31 декабря 2023 года, отчет о прибыли или убытке и прочем совокупном доходе, отчет об изменениях в капитале и отчет о движении денежных средств за год, закончившийся 31 декабря 2023 года, а также примечания, включающие краткое описание существенных элементов учетной политики и прочую пояснительную информацию.

По нашему мнению, финансовая отчетность во всех существенных аспектах представляет достоверную и объективную информацию о финансовом положении Компании на 31 декабря 2023 года, а также ее финансовые результаты и движение денежных средств за год, закончившийся на указанную дату, в соответствии с Международными стандартами финансовой отчетности (МСФО).

### Основание для выражения мнения

Мы провели аудит в соответствии с Международными стандартами аудита (МСА). Наши обязанности в соответствии с этими стандартами описаны далее в разделе «*Ответственность аудитора за аудит финансовой отчетности*» нашего заключения. Мы независимы по отношению к Компании в соответствии с *Кодексом этики профессиональных бухгалтеров* Совета по международным стандартам этики для бухгалтеров (Кодекс СМСЭБ), и нами выполнены прочие этические обязанности в соответствии с Кодексом СМСЭБ. Мы полагаем, что полученные нами аудиторские доказательства являются достаточными и надлежащими, чтобы служить основанием для выражения нашего мнения.

### Ответственность руководства, отвечающих за управление, за подготовку финансовой отчетности

Руководство несет ответственность за подготовку и достоверное представление указанной финансовой отчетности в соответствии с МСФО и за систему внутреннего контроля, которую руководство считает необходимой для подготовки финансовой отчетности, не содержащей существенных искажений вследствие недобросовестных действий или ошибок.

При подготовке финансовой отчетности руководство несет ответственность за оценку способности Компании продолжать непрерывно свою деятельность, за раскрытие в соответствующих случаях сведений, относящихся к непрерывности деятельности, и за составление отчетности на основе допущения о непрерывности деятельности, за исключением случаев, когда руководство намеревается ликвидировать Компанию, прекратить ее деятельность или, когда у него отсутствует какая-либо иная реальная альтернатива, кроме ликвидации или прекращения деятельности.

Лица, отвечающие за корпоративное управление, несут ответственность за надзор над подготовкой финансовой отчетности Компании.

### Ответственность аудитора

Наша цель состоит в получении разумной уверенности в том, что финансовая отчетность не содержит существенных искажений вследствие недобросовестных действий или ошибок, и в выпуске аудиторского

заключения, содержащего наше мнение. Разумная уверенность представляет собой высокую степень уверенности, но не является гарантией того, что аудит, проведенный в соответствии с Международными стандартами аудита, всегда выявляет существенные искажения при их наличии. Искажения могут быть результатом недобросовестных действий или ошибок и считаются существенными, если можно обоснованно предположить, что в отдельности или в совокупности они могут повлиять на экономические решения пользователей, принимаемые на основе этой финансовой отчетности.

В рамках аудита, проводимого в соответствии с Международными стандартами аудита, мы применяем профессиональное суждение и сохраняем профессиональный скептицизм на протяжении всего аудита. Кроме того, мы выполняем следующее:

- выявляем и оцениваем риски существенного искажения финансовой отчетности вследствие недобросовестных действий или ошибок; разрабатываем и проводим аудиторские процедуры в ответ на эти риски; получаем аудиторские доказательства, являющиеся достаточными и надлежащими, чтобы служить основанием для выражения нашего мнения. Риск не обнаружения существенного искажения в результате недобросовестных действий выше, чем риск не обнаружения существенного искажения в результате ошибки, так как недобросовестные действия могут включать сговор, подлог, умышленный пропуск, искаженное представление информации или действия в обход системы внутреннего контроля;
- получаем понимание системы внутреннего контроля, имеющей значение для аудита, с целью разработки аудиторских процедур, соответствующих обстоятельствам, но не с целью выражения мнения об эффективности системы внутреннего контроля Компании;
- оцениваем надлежащий характер применяемой учетной политики и обоснованность бухгалтерских оценок и соответствующего раскрытия информации, подготовленного руководством;
- делаем вывод о правомерности применения руководством допущения о непрерывности деятельности, а на основании полученных аудиторских доказательств – вывод о том, имеется ли существенная неопределенность в связи с событиями или условиями, в результате которых могут возникнуть значительные сомнения в способности Компании продолжать непрерывно свою деятельность. Если мы приходим к выводу о наличии существенной неопределенности, мы должны привлечь внимание в нашем аудиторском заключении к соответствующему раскрытию информации в финансовой отчетности или, если такое раскрытие информации является ненадлежащим, модифицировать наше мнение. Наши выводы основаны на аудиторских доказательствах, полученных до даты нашего аудиторского заключения. Однако будущие события или условия могут привести к тому, что Компания утратит способность продолжать непрерывно свою деятельность;
- проводим оценку представления финансовой отчетности в целом, ее структуры и содержания, включая раскрытие информации, а также того, представляет ли финансовая отчетность лежащие в ее основе операции и события так, чтобы было обеспечено их достоверное представление.

Мы осуществляем информационное взаимодействие с лицами, отвечающими за корпоративное управление, доводя до их сведения, помимо прочего, информацию о запланированном объеме и сроках аудита, а также о существенных замечаниях по результатам аудита, в том числе о значительных недостатках системы внутреннего контроля, которые мы выявляем в процессе аудита.

Алмас Мамырбаев  
Аудитор /Директор  
ТОО «А&З Аудит Консалтинг»



Квалификационное свидетельство  
аудитора №0000500 от 27.10.2017 г.

Зоя Ажибаева  
Аудитор  
ТОО «А&З Аудит Консалтинг»



Квалификационное свидетельство  
аудитора №0000494 от 27.10.2017 г.

Республика Казахстан, г. Алматы  
«04» апреля 2024 года

**ПОДТВЕРЖДЕНИЕ РУКОВОДСТВА ОБ ОТВЕТСТВЕННОСТИ ЗА ПОДГОТОВКУ И УТВЕРЖДЕНИЕ  
ФИНАНСОВОЙ ОТЧЕТНОСТИ ЗА ГОД, ЗАКОНЧИВШИЙСЯ 31 ДЕКАБРЯ 2023 ГОДА**

С целью разграничения ответственности аудиторов и руководства в отношении финансовой отчетности Акционерного общества «Научно-исследовательский институт «Гидроприбор» (далее - «Компания») сделано нижеследующее заявление, которое должно рассматриваться совместно с описанием обязанностей аудиторов, содержащимся в представленном Заключении независимого аудитора.

Руководство Компании несет ответственность за подготовку данной финансовой отчетности, достоверно отражающей во всех существенных аспектах финансовое положение Компании по состоянию на 31 декабря 2023 года, а также результаты ее деятельности, движение денежных средств и изменения в капитале за период, закончившийся на указанную дату, в соответствии с Международными стандартами финансовой отчетности («МСФО»).

При подготовке финансовой отчетности руководство Компании несет ответственность за:

- обеспечение правильного выбора и применение принципов учетной политики;
- представление информации, в том числе данных об учетной политике, в форме, обеспечивающей уместность, достоверность, сопоставимость и понятность такой информации;
- раскрытие дополнительной информации в случаях, когда выполнение требований МСФО оказывается недостаточно для понимания пользователями отчетности того воздействия, которое те или иные сделки, а также прочие события или условия оказывают на финансовое положение и финансовые результаты деятельности Компании;
- оценку способности Компании продолжать деятельность в обозримом будущем.

Руководство также несет ответственность за:

- разработку, внедрение и поддержание эффективной и надежной системы внутреннего контроля Компании;
- ведение учета в форме, позволяющей раскрыть и объяснить сделки Компании, а также предоставить на любую дату информацию достаточной точности о финансовом положении Компании и обеспечить соответствие финансовой отчетности требованиям МСФО;
- ведение бухгалтерского учета в соответствии с законодательством Республики Казахстан и МСФО;
- принятие всех разумно возможных мер по обеспечению сохранности активов Компании; и
- выявление и предотвращение фактов финансовых и прочих злоупотреблений.

Данная финансовая отчетность Компании за год, закончившийся 31 декабря 2023 года, была утверждена к выпуску «31» марта 2024 года.



г. Уральск, Республика Казахстан

«31» марта 2024 года

Габрикович С.В.  
Главный бухгалтер

**АО «Научно-исследовательский институт «Гидроприбор»**  
**Отчет о доходах и расходах и прочем совокупном доходе**  
**за год, закончившийся 31 декабря 2023 года**

| тыс. тенге                                  | Прим. | 2023        | 2022        |
|---|-------|-------------|-------------|
| Доходы от реализации                        | 3     | 1,396,177   | 1,192,107   |
| Себестоимость реализации                    | 4     | (1,279,463) | (1,160,679) |
| Валовой доход                               |       | 116,714     | 31,428      |
| Расходы по реализации                       | 5     | (1,633)     | (3,333)     |
| Общеадминистративные расходы                | 6     | (61,240)    | (39,789)    |
| Прочие операционные доходы (расходы), нетто |       | (71,180)    | 14,249      |
| Операционный доход                          |       | (17,339)    | 2,555       |
| Финансовые доходы (расходы), нетто          | 7     | 121,278     | 11,046      |
| Доход/Убыток от курсовой разницы            |       | 555         | (47)        |
| Доход до налогообложения                    |       | 104,494     | 13,554      |
| Расходы по подоходному налогу               | 8     | (30,744)    | (9,211)     |
| Чистый доход за год                         |       | 73,750      | 4,343       |
| Прочий совокупный доход за год              |       | -           | -           |
| Общий совокупный доход за год               |       | 73,750      | 4,343       |

Данная финансовая отчетность утверждена руководством Компании 31 марта 2024 года и подписана от его имени:



**Ережепов Б.Н.**  
 Научно-  
**Генеральный директор**  
 институт

АО «Научно-исследовательский институт  
 «Гидроприбор»

**Габрикевич С.В.**


Главный бухгалтер

АО «Научно-исследовательский институт  
 «Гидроприбор»

**АО «Научно-исследовательский институт «Гидроприбор»**  
**Отчет о финансовом положении**  
**за год, закончившийся 31 декабря 2023 года**

| тыс. тенге                                       | Прим. | 2023             | 2022           |
|--|-------|------------------|----------------|
| <b>АКТИВЫ</b>                                    |       |                  |                |
| <i>Внеоборотные активы</i>                       |       |                  |                |
| Основные средства                                | 9     | 181,044          | 159,953        |
| Нематериальные активы                            | 10    | 34,691           | 51,588         |
| Отложенный налоговый актив                       | 8(б)  | 10,785           | 406            |
| Прочие долгосрочные активы                       |       | 11,937           | 1,036          |
| <b>Итого внеоборотные активы</b>                 |       | <b>238,457</b>   | <b>212,983</b> |
| <i>Текущие активы</i>                            |       |                  |                |
| Товарно-материальные запасы                      | 11    | 91,077           | 164,285        |
| Предоплата по подоходному налогу                 |       | -                | -              |
| Авансы выданные и прочие текущие активы          | 12    | 313,015          | 50,928         |
| Торговая и прочая дебиторская задолженность      | 13    | 1,265            | 6,312          |
| Краткосрочные активы по договорам с покупателями |       | 261,650          | 163,538        |
| Денежные средства и денежные эквиваленты         | 14    | 1,186,104        | 235,578        |
| <b>Итого текущие активы</b>                      |       | <b>1,853,111</b> | <b>620,641</b> |
| <b>ВСЕГО АКТИВЫ</b>                              |       | <b>2,091,568</b> | <b>833,624</b> |
| <b>КАПИТАЛ И ОБЯЗАТЕЛЬСТВА</b>                   |       |                  |                |
| <i>Капитал и резервы</i>                         |       |                  |                |
| Акционерный капитал                              | 15(а) | 70,996           | 70,996         |
| Нераспределенный доход                           |       | 312,935          | 239,185        |
| <b>Итого капитал</b>                             |       | <b>383,931</b>   | <b>310,181</b> |
| <i>Долгосрочные обязательства</i>                |       |                  |                |
| Торговая и прочая кредиторская задолженность     | 17    | 5,809            | 6,940          |
| Отложенное налоговое обязательство               |       | -                | -              |
| <b>Итого долгосрочные обязательства</b>          |       | <b>5,809</b>     | <b>6,940</b>   |
| <i>Текущие обязательства</i>                     |       |                  |                |
| Займы  | 16    | -                | 20,000         |
| Торговая и прочая кредиторская задолженность     | 17    | 201,900          | 293,150        |
| Авансы полученные                                | 18    | 1,476,965        | 198,310        |
| Подоходный налог к уплате                        |       | 22,963           | 5,043          |
| Дивиденды по привилегированным акциям к уплате   |       | -                | -              |
| <b>Итого текущие обязательства</b>               |       | <b>1,701,828</b> | <b>516,503</b> |
| <b>ИТОГО ОБЯЗАТЕЛЬСТВА</b>                       |       | <b>1,707,637</b> | <b>523,443</b> |
| <b>ВСЕГО КАПИТАЛ И ОБЯЗАТЕЛЬСТВА</b>             |       | <b>2,091,568</b> | <b>833,624</b> |

Данная финансовая отчетность утверждена руководством Компании 31 марта 2024 года и подписана от его имени:




**Ережелов Б.Н.**  
 Генеральный директор  
 АО «Научно-исследовательский институт  
 «Гидроприбор»


**Габрикевич С.В.**  
 Главный бухгалтер  
 АО «Научно-исследовательский институт  
 «Гидроприбор»

**АО «Научно-исследовательский институт «Гидроприбор»**  
**Отчет о движении денежных средств**  
**за год, закончившийся 31 декабря 2023 года**

| тыс. тенге   | Прим. | 2023             | 2022           |
|--|-------|------------------|----------------|
| <b>ОПЕРАЦИОННАЯ ДЕЯТЕЛЬНОСТЬ</b>   |       |                  |                |
| Поступление денежных средств от покупателей  |       | 2,735,093        | 1,362,456      |
| Прочие поступления   |       | -                | -              |
| Денежные средства уплаченные работникам  |       | (233,214)        | (193,708)      |
| Прочие налоги и обязательные платежи уплаченные  |       | (122,098)        | (100,688)      |
| Денежные средства уплаченные поставщикам   |       | (1,469,614)      | (848,549)      |
| Прочие расходы   |       | -                | -              |
| Денежные средства от операционной деятельности до выплаты процентов и подоходного налога |       | 910,167          | 219,511        |
| Проценты уплаченные  |       | -                | 9,993          |
| Проценты полученные  |       | 102,906          | -              |
| Подоходный налог уплаченный  |       | (5,043)          | (1,889)        |
| <b>Чистые денежные средства (использованные в) от операционной деятельности</b>          |       | <b>1,008,030</b> | <b>227,615</b> |
| <b>ИНВЕСТИЦИОННАЯ ДЕЯТЕЛЬНОСТЬ</b>   |       |                  |                |
| Приобретение основных средств  |       | (36,677)         | (520)          |
| Поступление от продажи основных средств  |       | -                | -              |
| Приобретение нематериальных активов  |       | (827)            | -              |
| Предоставление займов  |       | -                | -              |
| <b>Чистые денежные средства использованные в инвестиционной деятельности</b>             |       | <b>(37,504)</b>  | <b>(520)</b>   |
| <b>ФИНАНСОВАЯ ДЕЯТЕЛЬНОСТЬ</b>   |       |                  |                |
| Поступления по займам  |       | -                | 160,000        |
| Погашение займов полученных  |       | (20,000)         | (140,000)      |
| Выплата дивидендов   |       | -                | (28,395)       |
| <b>Чистые денежные средства использованные в финансовой деятельности</b>                 |       | <b>(20,000)</b>  | <b>(8,395)</b> |
| Чистое (уменьшение) увеличение денежных средств  |       | 950,526          | 218,700        |
| Эффект изменения обменного курса на денежные средства                                    |       | -                | (21)           |
| Денежные средства и денежные эквиваленты на начало года                                  |       | 235,578          | 16,899         |
| Денежные средства и денежные эквиваленты на конец года                                   | 14    | 1,186,104        | 235,578        |

Данная финансовая отчетность утверждена руководством Компании 31 марта 2024 года и подписана от его имени:

  
**Ережепов Б.Н.**  
**«Гидроприбор»**  
**Генеральный директор**  
 исследовательский институт  
**АО «Научно-исследовательский институт «Гидроприбор»**

  
**Габрикевич С.В.**  
**Главный бухгалтер**  
**АО «Научно-исследовательский институт «Гидроприбор»**

**АО «Научно-исследовательский институт «Гидроприбор»**  
**Отчет об изменениях в собственном капитале**  
**за год, закончившийся 31 декабря 2023 года**

|   | Прим. | Акционерны<br>й капитал | Нераспределенн<br>ый доход<br>(непокрытый<br>убыток) | Итого   |
|---|-------|-------------------------|--|---------|
| На 1 января 2022 года                             |       | 70,996                  | 240,967  | 311,963 |
| Сальдо на начало аналогичного<br>прошлого периода |       | 70,996                  | 240,967  | 311,963 |
| Общий совокупный доход (убыток)                   |       | -                       | 4,343  | 4,343   |
| Дивиденды объявленные                             |       | -                       | (6,125)  | (6,125) |
| На конец прошлого периода                         |       | 70,996                  | 239,185  | 310,181 |
| На начало отчетного года                          |       | 70,996                  | 239,185  | 310,181 |
| Общий совокупный доход (убыток)                   |       |                         | 73,750   | 73,750  |
| Дивиденды объявленные                             | 15(6) |                         | -  | -       |
| Сальдо на конец отчетного года                    |       | 70,996                  | 312,935  | 383,931 |

Данная финансовая отчетность утверждена руководством Компании 31 марта 2024 года и подписана от его имени:



**Бражелов Б.Н.**  
**Генеральный директор**

АО «Научно-исследовательский институт  
«Гидроприбор»

**Габрикевич С.Д.**

Главный бухгалтер

АО «Научно-исследовательский институт  
«Гидроприбор»

**АО «Научно-исследовательский институт «Гидроприбор»**  
**Примечания к финансовой отчетности**  
**за год, закончившийся 31 декабря 2023 года**

**1. Общая информация**

(а) Организация и деятельность

АО «Научно-исследовательский институт «Гидроприбор» (далее — «Компания») — акционерное общество, зарегистрированное в Республике Казахстан. Непосредственной материнской компанией является АО «НК Казахстан Инжиниринг». Конечной контролирующей стороной является Правительство Республики Казахстан.

Основной офис Компании зарегистрирован и расположен по адресу: Республика Казахстан, 090000, город Уральск, улица 8 марта, дом 109.

Компания специализируется на исследованиях, проектировании, единичном, мелкосерийном производстве и инжиниринге по направлениям морских и речных плавучих средств и также мобильных робототехнических комплексов разного применения.

По состоянию на 31 декабря 2023 года в Компании работало 116 человек (2022: 108 человек).

(б) Условия осуществления хозяйственной деятельности в Казахстане

Деятельность Компании в основном сосредоточена в Казахстане. Следовательно, Компания подвержена страновому риску, являющемуся экономическим, политическим и социальным рисками, присущими ведению бизнеса в Казахстане. Эти риски включают в себя вопросы, вытекающие из политики правительства, экономических условий, введений или изменений в отношении налогов и регулирования, колебаний валютных курсов и обеспечения выполнения договорных прав.

Прилагаемая финансовая отчетность отражает оценку руководством влияния экономических условий в Казахстане на деятельность и финансовое положение Компании. Будущие экономические условия могут отличаться от оценки руководства.

**2. Основы подготовки финансовой отчетности**

**(а) Заявление о соответствии МСФО**

Данная финансовая отчетность была подготовлена в соответствии с Международными стандартами финансовой отчетности (далее – «МСФО»), выпущенными Советом по международным стандартам финансовой отчетности (далее – «СМСФО»), и интерпретациями, выпущенными Комитетом по разъяснениям международных стандартов финансовой отчетности (далее – «КРМФО») СМСФО.

**(б) Принцип непрерывности**

Данная финансовая отчетность подготовлена на основе допущения о том, что Компания будет продолжать свою деятельность на основе непрерывности.

Руководство считает, что устойчивая доходность Компании и положительные денежные потоки от операционной деятельности представляют собой достаточную гарантию покрытия ее ожидаемых потребностей в денежных средствах. После проведенного анализа прогнозных цен на продукцию Компании, уровня производства, погашения задолженности и обязательств капитального характера, а также оценки возможных неблагоприятных последствий, таких как снижение цен на готовую продукцию, увеличение операционных и капитальных затрат, руководство обоснованно полагает, что у Компании есть достаточные ресурсы для продолжения работы в обозримом будущем. Соответственно, Компания продолжает применять принцип непрерывной деятельности при подготовке финансовой отчетности.

**(в) Основы измерения**

Данная финансовая отчетность была подготовлена в соответствии с принципом учета по исторической стоимости.

**(г) Функциональная валюта и валюта презентации**

## АО «Научно-исследовательский институт «Гидроприбор»

Примечания к финансовой отчетности  
за год, закончившийся 31 декабря 2023 года

Национальной валютой Казахстана является казахстанский тенге (далее – «тенге»), который является функциональной валютой Компании, а также валютой представления данной финансовой отчетности. Вся финансовая информация, представленная в тенге, округлена до тысяч (далее – «тыс. тенге»).

### (д) Принятие новых стандартов и разъяснений

При подготовке данной финансовой отчетности Компания применяла следующие стандарты и поправки, вступившие в силу с 1 января 2022 года:

Характер и влияние этих изменений рассматриваются ниже. Хотя новые стандарты и поправки применялись первый раз в 2023 году, они не имели существенного влияния на годовую финансовую отчетность Компании. Характер и влияние каждого/ой нового/ой стандарта/поправки описаны ниже:

В МСФО (IFRS) 3 «Объединения бизнеса» обновлена ссылка на Концептуальные основы финансовой отчетности (теперь ссылка 2018 года вместо 2001-го), без изменения требований к бухгалтерскому учету для объединений бизнеса. Новая ссылка позволяет определить, что представляет собой актив или обязательство при объединении бизнеса. Кроме того, в МСФО (IFRS) 3 есть новое исключение в отношении обязательств и условных обязательств. Организация, которая применяет МСФО (IFRS) 3, должна по некоторым видам обязательств обращаться к МСФО (IAS) 37 или Разъяснению КРМФО (IFRIC) 21 «Сборы», а не к Концептуальным основам финансовой отчетности 2018 года. Без этого исключения организации пришлось бы признавать некоторые обязательства при объединении бизнеса, которые она не признавала бы по МСФО (IAS) 37. Также покупатель не обязан признавать условные активы, определяемые по МСФО (IAS) 37, на дату приобретения.

Согласно МСФО (IAS) 16, стоимость актива включает любые затраты на его доставку и подготовку к эксплуатации, включая расходы на проверку надлежащего функционирования актива. Поправка к МСФО (IAS) 16 запрещает компаниям вычитать из стоимости основных средств суммы, полученные от продажи произведенных объектов либо изделий, пока организация готовит данный актив к использованию. Вместо этого Общества должна признавать доходы от таких продаж вместе с затратами в составе прибыли или убытка. Для оценки стоимости таких активов организация должна применять МСФО (IAS) 2 «Запасы», без учета амортизации, поскольку актив еще не готов к целевому использованию.

Согласно МСФО (IAS) 37 «Резервы, условные обязательства и условные активы», обременительным считается договор, по которому неизбежные затраты на исполнение обязательств превышают ожидаемые экономические выгоды. Поправка определяет, какие затраты Компания должна включать при оценке убыточности контракта. Так в прямые затраты на исполнение договора входят: дополнительные затраты на исполнение такого договора (например, прямые затраты на оплату труда и материалов); распределение прочих затрат, непосредственно относимых к исполнению договоров (например распределение амортизационных отчислений по объекту основных средств, который используется для исполнения договора).

Перечисленные выше стандарты и поправки не оказали существенного влияния на финансовую отчетность Компании.

### (е) Новые стандарты и разъяснения, еще не принятые к использованию

При подготовке данной финансовой отчетности Компания досрочно не применяла новые опубликованные, но еще не вступившие в силу стандарты, разъяснения или поправки к ним. Не ожидается, что данные стандарты и разъяснения окажут существенное воздействие на финансовую отчетность Компании.

### (ж) Использование расчетных оценок и допущений

При подготовке данной финансовой отчетности в соответствии с МСФО, руководство Компании использовало профессиональные суждения, допущения и расчетные оценки, имеющие отношение к

**АО «Научно-исследовательский институт «Гидроприбор»**  
**Примечания к финансовой отчетности**  
**за год, закончившийся 31 декабря 2023 года**

вопросам отражения активов и обязательств, и раскрытия информации об условных активах и обязательствах. Фактические результаты могут отличаться от этих оценок.

Допущения и сделанные на их основе расчетные оценки постоянно анализируются на предмет необходимости их изменения. Изменения в расчетных оценках признаются в том отчетном периоде, когда эти оценки были пересмотрены, и во всех последующих периодах, затронутых указанными изменениями.

В следующих примечаниях представлена, в частности, информация об основных сферах, требующих оценки неопределенности, и о наиболее важных суждениях, сформированных в процессе применения положений учетной политики и оказавших наиболее значительное влияние на суммы, отраженные в финансовой отчетности. Тем не менее, руководство не ожидает значительного изменения стоимости активов и обязательств, на которые воздействуют эти факторы, в течение следующих 12 месяцев в разумно возможном диапазоне, если не оговорено иначе.

Примечание 8 – Подоходный налог. Руководство сделало оценку полноты налоговых обязательств, которые могут быть проверены налоговыми органами и времени реализации временных разниц;

Примечание 9 – Основные средства. Оценка была сделана при определении сроков полезной службы активов;

Примечание 11 – Товарно-материальные запасы. Оценка сделана в отношении резервов по неликвидным товарно-материальным запасам;

Примечание 12 – Авансы выданные и прочие текущие активы. Руководство сделало оценку в отношении сомнительной задолженности;

Примечание 13 – Торговая и прочая дебиторская задолженность. Руководство сделало оценку в отношении ожидаемых кредитных убытков;

Примечание 16 – Займы и пролонгированные дивиденды к уплате. Руководство сделало оценку в отношении справедливой стоимости займов на основании рыночных ставок по займам;

Примечание 17 – Торговая и прочая кредиторская задолженность. Оценка сделана в отношении справедливой стоимости гарантийных обязательств на основании ожидаемых будущих денежных потоков и безрисковой ставки дисконтирования;

Примечание 19 – Цели и политика управления финансовыми рисками. Анализ справедливой стоимости основан на оценке будущих денежных потоков и ставок дисконтирования;

Примечание 20 – Условные и потенциальные обязательства. Данное раскрытие требует от руководства оценки обязательств и определение вероятности оттока денежных средств в будущем.

**3. Доходы от реализации**

| тыс. тенге   | 2023             | 2022             |
|--|------------------|------------------|
| <b>Обязательства к исполнению по времени</b>             |                  |                  |
| Товары и услуги передаются в определенный момент времени | 818,957          | 412,761          |
| Товары и услуги передаются в течение периода             | 577,220          | 779,346          |
|  | <b>1,396,177</b> | <b>1,192,107</b> |

**4. Себестоимость реализации**

| тыс. тенге   | 2023      | 2022      |
|--|-----------|-----------|
| Заработная плата и связанные с ней налоги              | (314,014) | (233,405) |
| Производственные работы и услуги подрядных организаций | (273,886) | (95,029)  |
| Запасы   | (572,264) | (676,858) |
| Износ и амортизация                                    | (28,976)  | (17,055)  |

**АО «Научно-исследовательский институт «Гидроприбор»**Примечания к финансовой отчётности  
за год, закончившийся 31 декабря 2023 года

|   |                    |                    |
|---|--------------------|--------------------|
| Прочее  | (15,813)           | (41,927)           |
| <b>Итого</b>  | <b>(1,204,953)</b> | <b>(1,064,274)</b> |
| Изменение готовой продукции и незавершенного производства | (74,510)           | (96,405)           |
| <b>Всего</b>  | <b>(1,279,463)</b> | <b>(1,160,679)</b> |

**5. Расходы по реализации**

| тыс. тенге                                  | 2023           | 2022           |
|---|----------------|----------------|
| Заработная плата и связанные налоги         | (353)          | (702)          |
| Услуги подрядных организаций                | (12)           | (440)          |
| Командировочные и представительские расходы | (1,056)        | (2,012)        |
| Прочее                                      | (212)          | (179)          |
| <b>Итого</b>                                | <b>(1,633)</b> | <b>(3,333)</b> |

**6. Общеадминистративные расходы**

| тыс. тенге                                  | 2023            | 2022            |
|---|-----------------|-----------------|
| Заработная плата и связанные налоги         | (46,752)        | (28,435)        |
| Услуги подрядных организаций                | (3,378)         | (2,961)         |
| Прочие налоги                               | (828)           | (646)           |
| Командировочные и представительские расходы | (4,899)         | (1,903)         |
| Прочее                                      | (5,383)         | (5,844)         |
| <b>Итого</b>                                | <b>(61,240)</b> | <b>(39,789)</b> |

**7. Финансовые доходы (расходы), нетто**

| тыс. тенге                                      | 2023           | 2022          |
|---|----------------|---------------|
| Вознаграждения по депозитам                     | 121,988        | 14,880        |
| Расходы по вознаграждениям по займам полученным | -              | (3,124)       |
| Дивиденды по привилегированным акциям           | (710)          | (710)         |
| <b>Итого</b>                                    | <b>121,278</b> | <b>11,046</b> |

**8. Подоходный налог****(а) Расходы по подоходному налогу**

Основными составляющими расходов по подоходному налогу являются:

| тыс. тенге                                      | 2023            | 2022           |
|---|-----------------|----------------|
| Корпоративный подоходный налог                  | (41,123)        | (9,211)        |
| Возникновение и восстановление временных разниц | 10,379          | -              |
| Расходы (экономия) по подоходному налогу        | <b>(30,744)</b> | <b>(9,211)</b> |

Сверка подоходного налога, применимого к бухгалтерскому доходу до налогообложения по ставке, установленной налоговым законодательством, и расходов по подоходному налогу по эффективной ставке подоходного налога приводится ниже:

**АО «Научно-исследовательский институт «Гидроприбор»**  
**Примечания к финансовой отчетности**  
**за год, закончившийся 31 декабря 2023 года**

| тыс. тенге  | 2023            | 2022          |
|---|-----------------|---------------|
| <b>Доход до налогообложения</b>                     | <b>104,494</b>  | <b>13,554</b> |
| Ставка подоходного налога                           | 20.0%           | 20.0%         |
| Подоходный налог, рассчитанный по применимой ставке | (20,899)        | (2,711)       |
| Невычитаемые расходы                                | (9,845)         | 5,043         |
| <b>Расходы по подоходному налогу</b>                | <b>(30,744)</b> | <b>2,332</b>  |
| Эффективная ставка подоходного налога               | 29,4%           | 17,2%         |

**(б) Отложенный налоговый актив**

Суммы отложенных налоговых активов (обязательств), отраженных в финансовой отчетности:

| тыс. тенге                                | 2023          | 2022       |
|---|---------------|------------|
| Основные средства                         | (7,044)       | (6,842)    |
| Оценочные обязательства и налоги к уплате | 17,829        | 7,248      |
| <b>Итого</b>                              | <b>10,785</b> | <b>406</b> |

**Движение отложенного налогового актива в финансовой отчетности:**

| тыс. тенге                                    | 2023          | 2022       |
|---|---------------|------------|
| На 1 января                                   | 406           | 2,342      |
| Отнесено на доходы                            | 10,379        | (1,936)    |
| Отнесено на дополнительный оплаченный капитал | -             | -          |
| <b>На 31 декабря</b>                          | <b>10,785</b> | <b>406</b> |

**9. Основные средства**

| тыс. тенге                | Земля, здания и сооружения | Машины и оборудование, транспортные средства | Прочее          | Незавершенное строительство | Итого            |
|---------------------------|----------------------------|--|-----------------|-----------------------------|------------------|
| <b>Стоимость</b>          |                            |  |                 |                             |                  |
| <b>На 1 января 2022</b>   | <b>611,530</b>             | <b>144,540</b>                               | <b>19,714</b>   | -                           | <b>775,784</b>   |
| Поступление               | 290                        | 59,372                                       | 190             | -                           | 59,852           |
| Внутреннее перемещение    | -                          | -  | -               | -                           | -                |
| Выбытие                   | -                          | (3,092)                                      | (46)            | -                           | (3,138)          |
| <b>На 31 декабря 2022</b> | <b>611,820</b>             | <b>200,820</b>                               | <b>19,858</b>   | -                           | <b>832,498</b>   |
| Поступление               | -                          | 34,460                                       | 18              | -                           | 34,478           |
| Внутреннее перемещение    | -                          | -  | -               | -                           | -                |
| Выбытие                   | (4,640)                    | (8,467)                                      | (29)            | -                           | (13,136)         |
| <b>На 31 декабря 2023</b> | <b>607,180</b>             | <b>226,821</b>                               | <b>19,839</b>   | -                           | <b>853,840</b>   |
| <b>Износ</b>              |                            |  |                 |                             |                  |
| <b>На 1 января 2022</b>   | <b>(530,049)</b>           | <b>(123,004)</b>                             | <b>(17,254)</b> | -                           | <b>(670,307)</b> |
| Начисление износа         | (986)                      | (3,883)                                      | (427)           | -                           | (5,296)          |
| Внутреннее перемещение    | -                          | -  | -               | -                           | -                |
| Выбытие                   | -                          | 3,022  | 36              | -                           | 3,058            |
| <b>На 31 декабря 2022</b> | <b>(531,035)</b>           | <b>(123,865)</b>                             | <b>(17,645)</b> | -                           | <b>(672,545)</b> |

**АО «Научно-исследовательский институт «Гидроприбор»**  
**Примечания к финансовой отчётности**  
**за год, закончившийся 31 декабря 2023 года**

|                             |                  |                  |                 |          |                  |
|-----------------------------|------------------|------------------|-----------------|----------|------------------|
| Начисление износа           | (986)            | (9,920)          | (435)           | –        | (11,341)         |
| Выбытие                     | 4,640            | 6,437            | 13              | –        | 11,090           |
| <b>На 31 декабря 2023</b>   | <b>(527,381)</b> | <b>(127,348)</b> | <b>(18,067)</b> | <b>–</b> | <b>(672,796)</b> |
| <b>Балансовая стоимость</b> |                  |                  |                 |          |                  |
| <b>На 31 декабря 2022</b>   | <b>80,785</b>    | <b>76,955</b>    | <b>2,213</b>    | <b>–</b> | <b>159,953</b>   |
| <b>На 31 декабря 2023</b>   | <b>79,799</b>    | <b>99,473</b>    | <b>1,772</b>    | <b>–</b> | <b>181,044</b>   |

**10. Нематериальные активы**

| тыс. тенге                  | 2023          | 2022          |
|-----------------------------|---------------|---------------|
| <b>Стоимость</b>            |               |               |
| На 1 января                 | 88,448        | 59,345        |
| Поступление                 | 738           | 29,103        |
| <b>На 31 декабря</b>        | <b>89,186</b> | <b>88,448</b> |
| <b>Амортизация</b>          |               |               |
| На 1 января                 | 36,860        | 25,108        |
| Начисление амортизации      | 17,635        | 11,752        |
| <b>На 31 декабря</b>        | <b>54,495</b> | <b>36,860</b> |
| <b>Балансовая стоимость</b> |               |               |
| <b>На 31 декабря</b>        | <b>34,691</b> | <b>51,588</b> |

**11. Товарно-материальные запасы**

| тыс. тенге                 | 2023          | 2022           |
|----------------------------|---------------|----------------|
| Сырье и материалы          | 75,172        | 73,870         |
| Незавершенное производство | 15,905        | 90,415         |
| Товары для перепродажи     | –             | –              |
| <b>Итого</b>               | <b>91,077</b> | <b>164,285</b> |

**12. Авансы выданные и прочие текущие активы**

| тыс. тенге                   | 2023           | 2022          |
|------------------------------|----------------|---------------|
| НДС к возмещению             | 8,365          | 102           |
| Авансы выданные              | 304,373        | 50,813        |
| Предоплата по прочим налогам | 277            | 13            |
| Прочее                       | 11,937         | 1,036         |
| <b>Итого</b>                 | <b>324,952</b> | <b>51,964</b> |
| Долгосрочная часть           | 11,937         | 1,036         |
| Текущая часть                | 313,015        | 50,928        |

**13. Торговая и прочая дебиторская задолженность**

| тыс. тенге                           | 2023         | 2022         |
|--------------------------------------|--------------|--------------|
| Торговая дебиторская задолженность   | 525          | 1,877        |
| Дебиторская задолженность работников | –            | –            |
| Прочая дебиторская задолженность     | 740          | 4,435        |
| <b>Итого</b>                         | <b>1,265</b> | <b>6,312</b> |

**АО «Научно-исследовательский институт «Гидроприбор»**  
**Примечания к финансовой отчётности**  
**за год, закончившийся 31 декабря 2023 года**

**14. Денежные средства**

| тыс. тенге                                     | 2023             | 2022           |
|--|------------------|----------------|
| Денежные средства на текущих банковских счетах | 19,981           | 105            |
| Наличность в кассе                             | 123              | 173            |
| Денежные средства на сберегательных счетах     | 1,166,000        | 235,300        |
| <b>Итого</b>                                   | <b>1,186,104</b> | <b>235,578</b> |

**15. Капитал**

**(а) Акционерный капитал**

|                               | 2023          |               | 2022          |               |
|-------------------------------|---------------|---------------|---------------|---------------|
|                               | Доля, %       | Стоимость     | Доля, %       | Стоимость     |
| АО «НК «Казахстан Инжиниринг» | 90            | 63,896        | 90            | 63,896        |
| Физические лица               | 10            | 7,100         | 10            | 7,100         |
| <b>Итого</b>                  | <b>100.00</b> | <b>70,996</b> | <b>100.00</b> | <b>70,996</b> |

**(б) Дивиденды**

Согласно Проспекту выпуска акций, начисление и выплата дивидендов по привилегированным акциям Компании осуществляется по итогам года в размере 10 тенге на одну акцию. Гарантированный размер дивидендов по привилегированным акциям на сумму 710 тыс. тенге (2022: 710 тыс. тенге) отражен в составе финансовых расходов (см. примечание 7).

**16. Займы**

В августе 2022 года Компанией был получен займ от АО «НК «Казахстан инжиниринг» в размере 20 000 тыс. тенге. В апреле 2023 года займ возвращен.

**17. Торговая и прочая кредиторская задолженность**

| тыс. тенге  | 2023           | 2022           |
|---|----------------|----------------|
| Торговая кредиторская задолженность                         | 46,823         | 229,600        |
| Обязательства по вознаграждениям работникам                 | 42,876         | 26,000         |
| Обязательства по дивидендам                                 | 710            | 710            |
| Прочее  | 52,080         | 17,540         |
| Финансовые инструменты в составе кредиторской задолженности | 142,489        | 273,850        |
| Прочие налоги и обязательные платежи к уплате               | 65,220         | 26,240         |
| <b>Итого</b>  | <b>207,709</b> | <b>300,090</b> |
| Долгосрочная часть  | 5,809          | 6,940          |
| Текущая часть   | 201,900        | 293,150        |

**18. Авансы полученные**

| тыс. тенге        | 2023      | 2022    |
|-------------------|-----------|---------|
| Авансы полученные | 1,476,965 | 198,310 |

**19. Цели и политика управления финансовыми рисками**

**(а) Обзор**

Использование финансовых инструментов подвергает Компанию следующим видам риска:

- кредитный риск;
- риск ликвидности;

## АО «Научно-исследовательский институт «Гидроприбор»

Примечания к финансовой отчетности  
за год, закончившийся 31 декабря 2023 года

- рыночный риск.

Руководство Компании несет всю полноту ответственности за организацию системы управления рисками и надзор за функционированием этой системы.

Политика Компании по управлению рисками разработана с целью выявления и анализа рисков, которым подвергается Компания, установления допустимых предельных значений риска и соответствующих механизмов контроля, а также для мониторинга рисков и соблюдения установленных ограничений. Политика и системы управления рисками регулярно анализируются на предмет необходимости внесения изменений в связи с изменениями рыночных условий и деятельности Компании. Компания устанавливает стандарты и процедуры обучения и управления с целью создания упорядоченной и действенной системы контроля, в которой все работники понимают свою роль и обязанности.

Руководство Компании осуществляет надзор за соблюдением политик и процедур Компании по управлению рисками, и анализирует адекватность системы управления рисками применительно к рискам, которым подвергается Компания.

### (б) Категории и справедливая стоимость финансовых активов и обязательств

#### Категории финансовых активов и обязательств

| тыс. тенге  | Прим. | 2023           | 2022           |
|---|-------|----------------|----------------|
| Финансовые активы оцениваемые по амортизируемой стоимости               |       | 1,187,370      | 241,890        |
| Займы выданные  |       | -              | -              |
| Торговая и прочая дебиторская задолженность                             | 13    | 1,265          | 6,312          |
| Денежные средства и денежные эквиваленты                                | 14    | 1,186,104      | 235,578        |
| <b>Финансовые обязательства оцениваемые по амортизируемой стоимости</b> |       | <b>201,109</b> | <b>293,850</b> |
| Займы   | 16    | -              | 20,000         |
| Торговая и прочая кредиторская задолженность                            | 17    | 142,489        | 273,850        |
| <b>Итого</b>  |       | <b>142,489</b> | <b>293,850</b> |

#### Справедливая стоимость

Справедливая стоимость финансовых активов и обязательств приблизительно равна их балансовой стоимости.

### (в) Кредитный риск

Кредитный риск – это риск возникновения у Компании финансового убытка, вызванного неисполнением покупателем или контрагентом по финансовому инструменту своих договорных обязательств. Этот риск связан, в основном, с имеющимися у Компании торговой и прочей дебиторской задолженностью и денежными средствами.

Балансовая стоимость финансовых активов представляет собой максимальную подверженность кредитному риску. Максимальная подверженность кредитному риску на 31 декабря составила:

| тыс. тенге                                  | 2023  | 2022  |
|---|-------|-------|
| Займы выданные                              | -     | -     |
| Торговая и прочая дебиторская задолженность | 1,265 | 6,312 |

**АО «Научно-исследовательский институт «Гидроприбор»**  
**Примечания к финансовой отчетности**  
**за год, закончившийся 31 декабря 2023 года**

|   |                  |                |
|---|------------------|----------------|
| Денежные средства (за вычетом денежных средств в кассе) | 1,185,981        | 235,405        |
| <b>Итого</b>  | <b>1,187,246</b> | <b>242,717</b> |

**Торговая и прочая дебиторская задолженность**

Подверженность Компании кредитному риску в основном зависит от индивидуальных характеристик каждого покупателя. Данная торговая дебиторская задолженность относится к покупателям, которые работают на условиях оплаты в рассрочку. Компания постоянно отслеживает дебиторскую задолженность для минимизации сомнительной задолженности.

Подверженность Компании кредитному риску полностью относится к покупателям в Казахстане.

Компания создает оценочный резерв на обесценение дебиторской задолженности, который представляет собой расчетную оценку величины ожидаемых кредитных убытков. Торговая задолженность по срокам возникновения на 31 декабря:

| тыс. тенге                      | Всего        | Процент ожидаемых убытков | Обесценение |
|---------------------------------|--------------|---------------------------|-------------|
| <b>2023</b>                     |              |                           |             |
| Непросроченная                  | 1,265        | 0,00%                     | -           |
| Просроченная до 90 дней         | -            |                           |             |
| Просроченная от 91 до 180 дней  | -            |                           |             |
| Более чем 270 дней              | -            |                           |             |
|                                 | <b>1,265</b> | <b>0,00%</b>              | <b>-</b>    |
| <b>2022</b>                     |              |                           |             |
| Непросроченная                  | 6,312        | 0,00%                     | -           |
| Просроченная от 181 до 270 дней | -            |                           |             |

**Займы выданные**

Займы выданные представлены задолженностью связанной стороны Компании. При принятии решения о выдаче подобных займов, Компания проводит анализ для того, чтобы убедиться в том, что общий кредитный риск по данным займам не превышает распределяемые резервы Компании.

Подверженность Компании кредитному риску полностью относится к дебиторам в Казахстане.

Компания создает оценочный резерв на обесценение займов выданных на момент выдачи займа.

**Денежные средства**

Кредитный риск, относящийся к денежным средствам, отслеживается и контролируется руководством Компании в соответствии с политикой Компании. Свободные денежные средства размещаются в установленных пределах в казахстанских банках с кредитными рейтингами Fitch Ratings от «B-» до «BBB-». Данная политика направлена на снижение концентрации кредитного риска и минимизацию возможных финансовых потерь при неисполнении банками своих договорных обязательств.

**(г) Риск ликвидности**

Компания управляет риском ликвидности отслеживая прогнозные потоки денежных средств и поддерживает баланс между дальнейшим финансированием и гибкостью посредством использования займов и покупке активов в рассрочку.

**АО «Научно-исследовательский институт «Гидроприбор»**  
**Примечания к финансовой отчетности**  
**за год, закончившийся 31 декабря 2023 года**

**Сроки погашения финансовых обязательств**

В нижеследующей таблице приведен анализ финансовых обязательств Компании, погашаемых на валовой основе, по соответствующим группам со сроками погашения, основанными на периодах между отчетной датой и контрактными датами погашения:

| тыс. тенге                                     | По требованию | Менее трех месяцев | От трех до 12 месяцев | От года до пяти лет | Более пяти лет | Итого          |
|--|---------------|--------------------|-----------------------|---------------------|----------------|----------------|
| <b>2023</b>                                    |               |                    |                       |                     |                |                |
| Займы  | -             | -                  | -                     | -                   | -              | -              |
| Дивиденды по привилегированным акциям к уплате | -             | -                  | 710                   | -                   | -              | -              |
| Торговая и прочая кредиторская задолженность   | -             | 141,779            | -                     | -                   | -              | 142,489        |
| Оценочные обязательства                        | -             | -                  | -                     | -                   | -              | -              |
| <b>Итого</b>                                   | <b>-</b>      | <b>141,779</b>     | <b>710</b>            | <b>-</b>            | <b>-</b>       | <b>142,489</b> |
| <b>2022</b>                                    |               |                    |                       |                     |                |                |
| Займы  | -             | 20,000             | -                     | -                   | -              | 20,000         |
| Торговая и прочая кредиторская задолженность   | -             | 273,850            | -                     | -                   | -              | 273,850        |
| Оценочные обязательства                        | -             | -                  | -                     | -                   | -              | -              |
| <b>Итого</b>                                   | <b>-</b>      | <b>293,850</b>     | <b>-</b>              | <b>-</b>            | <b>-</b>       | <b>293,850</b> |

Займы включают ожидаемые будущие процентные платежи, рассчитанные на основе процентных ставок, действующих на отчетную дату. Резерв на дивиденды по привилегированным акциям в составе торговой и прочей кредиторской задолженности включает будущие платежи за 25 лет и представлен на недисконтированной основе.

**(д) Ценовой риск**

Компания заключает контракты без поправки на изменение цены на товары после их реализации, и она не подвержена рыночному риску.

**(е) Риск процентной ставки**

На отчетные даты у Компании нет финансовых инструментов с плавающей процентной ставкой, и она не подвержена риску процентной ставки.

**(ж) Валютный риск**

На отчетные даты у Компании нет существенных финансовых инструментов отличных от ее функциональной валюты, и она не подвержена валютному риску.

| тыс. тенге                                  | Доллар США | Российский рубль | Тенге | Итого |
|---|------------|------------------|-------|-------|
| <b>2023</b>                                 |            |                  |       |       |
| Торговая и прочая дебиторская задолженность | -          | -                | 1,265 | 1,265 |

## АО «Научно-исследовательский институт «Гидроприбор»

Примечания к финансовой отчетности  
за год, закончившийся 31 декабря 2023 года

|  |   |   |                  |                  |
|--|---|---|------------------|------------------|
| Денежные средства и денежные эквиваленты     | - | - | 1,186,104        | 1,186,104        |
| Торговая и прочая кредиторская задолженность | - | - | (142,489)        | (142,489)        |
| <b>Итого</b>                                 | - | - | <b>1,044,880</b> | <b>1,044,880</b> |
| <b>2022</b>                                  |   |   |                  |                  |
| Торговая и прочая дебиторская задолженность  | - | - | 6,312            | 6,312            |
| Денежные средства и денежные эквиваленты     | - | - | 235,578          | 235,578          |
| Торговая и прочая кредиторская задолженность | - | - | (273,850)        | (273,850)        |
| <b>Итого</b>                                 | - | - | <b>(31,960)</b>  | <b>(31,960)</b>  |

### (з) Управление капиталом

Основными целями Компании в отношении управления капиталом являются обеспечение безопасности и поддержание хозяйственной деятельности Компании на непрерывной основе, а также поддержание оптимальной структуры капитала для максимизации доходов собственников и других заинтересованных сторон посредством снижения стоимости капитала Компании. Общая политика Компании остается неизменной с 2020 года.

## **20. Условные и потенциальные обязательства**

### (а) Условные обязательства по налогообложению в Казахстане

#### *Неопределенности интерпретации налогового законодательства*

Компания подвержена влиянию неопределенностей в отношении ее налоговых обязательств. Налоговое законодательство и налоговая практика Казахстана находятся в состоянии непрерывного совершенствования и, следовательно, подвержены изменениям и различным интерпретациям, которые могут быть применены ретроспективно.

Интерпретации законодательства руководством в сфере его применения к сделкам и деятельности Компании могут не совпадать с интерпретацией налоговых органов. В результате, сделки и операции могут оспариваться соответствующими налоговыми органами, что в свою очередь может привести к взысканию с Компании дополнительных налогов, пени и штрафов, которые могут оказать существенный негативный эффект на финансовое положение Компании и результаты ее деятельности.

#### *Период дополнительного налогообложения*

Налоговые органы в Казахстане имеют право доначислять налоги в течение трех или пяти лет по истечении соответствующего налогового периода, в зависимости от категории налогоплательщика или налогового периода. В определенных налоговым законодательством случаях данный срок может быть продлен на три года.

#### *Возможные дополнительные налоговые обязательства*

Руководство считает, что Компания выполняет требования налогового законодательства, действующего в Казахстане, а также налоговые условия заключенных договоров, которые влияют на ее деятельность и, следовательно, никакие дополнительные налоговые обязательства возникнуть не могут. Тем не менее, по причинам, изложенным выше, сохраняется риск того, что соответствующие налоговые органы могут иначе толковать договорные положения и требования налогового законодательства.

В результате этого могут возникнуть дополнительные налоговые обязательства. Однако, вследствие ряда вышеуказанных неопределенностей при расчете каких-либо потенциальных дополнительных налоговых обязательств, описанных выше, руководству нецелесообразно оценивать финансовый

**АО «Научно-исследовательский институт «Гидроприбор»**  
**Примечания к финансовой отчетности**  
**за год, закончившийся 31 декабря 2023 года**

эффект налоговых обязательств, если таковые будут иметь место, а также пени и штрафы, за уплату которых Компания может нести ответственность.

**(б) Страхование**

Рынок страховых услуг в Республике Казахстан находится на стадии становления, и многие формы страхования, распространенные в других странах, пока, как правило, не доступны в Казахстане. Имеющееся страховое покрытие не обеспечивает полную компенсацию в случае наступления значительных убытков.

**(в) Судебные иски**

В порядке обычной деятельности, в отношении Компании могут возбуждаться судебные иски. Руководство считает, что окончательная ответственность, если таковая имеется, возникающая в результате таких исков или претензий, не будет приводить к неблагоприятным материальным последствиям, влияющим на финансовое положение и результаты Компании. По состоянию на 31 декабря 2023 года Компания не была вовлечена ни в какие значительные судебные разбирательства.

**(г) Обязательства по капитальным затратам**

Обязательства Компании по капитальным затратам в отношении приобретения основных средств на 31 декабря 2023 года составили 0 тенге.

**21. Операции со связанными сторонами**

Связанные стороны включают следующее:

- Ключевые руководители
- Организации под общим контролем
- Дочерние организации
- Совместные и ассоциированные организации
- Государственные органы и организации

**(а) Вознаграждение руководства**

| тыс. тенге                              | 2023   | 2022  |
|---|--------|-------|
| Количество должностных лиц              | 2      | 2     |
| Краткосрочные вознаграждения работникам | 13,599 | 9,808 |

Вознаграждения, полученные ключевыми руководителями, включены в расходы по заработной плате в составе общеадминистративных расходов (см. примечание б).

**(б) Операции и сальдо со связанными сторонами**

Компания имела следующие операции и остатки по ним с организациями под общим контролем:

| тыс. тенге                         | 2023    | 2022     |
|------------------------------------|---------|----------|
| <b>Операции</b>                    |         |          |
| Закупки                            | (1,000) | (1,352)  |
| Продажи                            | -       | -        |
| <b>Остатки</b>                     | (1,000) | (1,352)  |
| Займы и кредиторская задолженность | -       | (12,510) |

На 31 декабря 2023 года и 2022 года у Компании нет резервов на обесценение дебиторской задолженности связанных сторон.

**(в) Условия операций со связанными сторонами**

Ценообразование операций со связанными сторонами определяется на регулярной основе в зависимости от характера операции.

**22. Основные положения учетной политики**

При подготовке финансовой отчетности Компания последовательно применяла нижеследующие основные принципы учетной политики.

**(а) Операции в иностранной валюте**

Операции в иностранной валюте пересчитываются в функциональную валюту Компании по обменным курсам на даты совершения этих операций. Монетарные активы и обязательства, выраженные в иностранной валюте на отчетную дату, пересчитываются в функциональную валюту по обменному курсу, действующему на эту отчетную дату. Немонетарные активы и обязательства, выраженные в иностранной валюте и оцениваемые по справедливой стоимости, пересчитываются в функциональную валюту по обменному курсу, действующему на дату определения справедливой стоимости, а оцениваемые по исторической стоимости – на дату операции. Курсовые разницы, возникающие при пересчете по курсу на дату совершения операции, а также при пересчете монетарных активов и обязательств по курсу на дату отчетного периода, отражаются в отчете о доходах и расходах.

Следующие курсы валют использовались при подготовке финансовой отчетности:

|                  | 2023       |         | 2022       |         |
|------------------|------------|---------|------------|---------|
|                  | Конец года | Среднее | Конец года | Среднее |
| Доллар США       | 466,08     | 456,31  | 462,65     | 460,48  |
| Евро             | 500,91     | 493,33  | 492,86     | 484,22  |
| Российский рубль | 5,02       | 5,40    | 6,43       | 6,96    |

**(б) Основные средства**

**Признание и учет**

Объекты основных средств отражаются по стоимости приобретения за вычетом накопленного износа и убытков от обесценения.

Стоимость включает затраты, непосредственно связанные с приобретением актива. Стоимость активов, изготовленных или построенных хозяйственным способом, включают стоимость материалов и прямой рабочей силы, любые другие затраты, непосредственно связанные с приведением актива в рабочее состояние для их предполагаемого использования, а также расходы по демонтажу и удалению предметов и восстановлению участка, на котором они находятся и капитализированные затраты по займам. Приобретенное программное обеспечение, являющееся неотъемлемой частью функциональности соответствующего оборудования, капитализируется в стоимость этого оборудования.

Если объект основных средств состоит из отдельных компонентов, имеющих разный срок полезного использования, каждый из них учитывается как отдельный объект (значительный компонент) основных средств.

Любая сумма дохода или убытка от выбытия объекта основных средств определяется посредством сравнения выручки от его выбытия с его балансовой стоимостью и признается в нетто-основе по строке «прочие доходы» или «прочие расходы» в составе чистого дохода или убытка.

### **Последующие затраты**

Затраты, связанные с заменой части (значительного компонента) объекта основных средств увеличивают балансовую стоимость этого объекта в случае, если вероятность того, что Компания получит будущие экономические выгоды, связанные с указанной частью, является высокой и ее стоимость можно надежно определить. Балансовая стоимость замененной части списывается. Расходы на текущий ремонт и обслуживание объектов основных средств признаются в доходах и расходах в момент их возникновения.

### **Износ**

Износ начисляется по прямолинейному методу на протяжении ожидаемого срока полезной службы актива до его остаточной стоимости. Ожидаемые сроки полезной службы основных средств:

- здания и сооружения 4-28 лет;
- машины и оборудование, транспортные средства 1-30 лет;
- прочее 1-8 лет.

Ожидаемые сроки полезного использования и остаточная стоимость основных средств анализируются по состоянию на каждую отчетную дату.

### **(в) Нематериальные активы**

Нематериальные активы представляют собой в основном приобретенное Компанией программное обеспечение с ограниченным сроком службы, и учитываются по стоимости (которая включает стоимость приобретения плюс любые затраты, непосредственно относящиеся к подготовке актива к использованию по назначению) за вычетом накопленной амортизации и убытков от обесценения.

### **Амортизация**

Срок полезной службы нематериальных активов составляет от 5 до 15 лет. Амортизация начисляется прямолинейным методом в течение всего срока полезной службы.

### **(г) Обесценение**

Анализ балансовой стоимости долгосрочных активов на наличие обесценения осуществляется в тех случаях, когда события или изменения обстоятельств свидетельствуют о возможности того, что их балансовая стоимость может быть невозмещаемой. При наличии признаков обесценения производится оценка, позволяющая выяснить, превышает ли балансовая стоимость активов их возмещаемую стоимость. Проведение такого анализа осуществляется отдельно для каждого актива, за исключением активов, которые самостоятельно не генерируют денежные поступления. В этом случае анализ проводится на уровне подразделения, генерирующего денежные поступления.

В случае, когда балансовая стоимость актива или подразделения, генерирующего денежные поступления, превышает его возмещаемую стоимость, создается резерв для отражения актива по меньшей стоимости. Восстановление убытков (убытки) от обесценения признаются в доходах и расходах.

### **Расчет возмещаемой суммы**

Возмещаемая стоимость актива определяется как наибольшая величина из ценности его использования и справедливой стоимости актива за вычетом расходов на его реализацию. При оценке ценности использования актива, ожидаемые будущие денежные потоки, дисконтируются до их текущей стоимости с применением ставки дисконтирования до вычета налогов, отражающей текущие рыночные оценки временной стоимости денег и риски, характерные для данного актива. Возмещаемая стоимость активов, которые самостоятельно не генерируют денежные поступления,

## **АО «Научно-исследовательский институт «Гидроприбор»**

**Примечания к финансовой отчетности  
за год, закончившийся 31 декабря 2023 года**

определяется в составе возмещаемой стоимости подразделения, генерирующего денежные поступления, к которому относятся данные активы.

### **Восстановление убытков от обесценения**

Ранее признанный убыток от обесценения подлежит восстановлению в том случае, если имеются изменения в оценках, используемых для определения возмещаемой суммы. Убыток от обесценения восстанавливается только в той степени, в которой балансовая стоимость актива не превышает балансовую стоимость, которая была бы определена за вычетом износа или амортизации, если бы убыток от обесценения не был признан.

### **(д) Товарно-материальные запасы**

Товарно-материальные запасы отражаются по наименьшей из двух величин: себестоимости или чистой цене продажи. Себестоимость товарно-материальных запасов определяется на основе средневзвешенного метода и включает затраты на приобретение товарно-материальных запасов, их производство или переработку, а также затраты на доставку запасов до их настоящего местоположения и приведения их в соответствующее состояние. Чистая цена продажи представляет собой предполагаемую (расчетную) цену продажи товарно-материальных запасов в ходе обычной деятельности предприятия, за вычетом расчетных затрат на завершение производства запасов и на их продажу.

### **(е) Дебиторская задолженность**

Дебиторская задолженность признается по сумме выставленного счета за вычетом ожидаемых кредитных убытков и обычно не включает в себя проценты. Ожидаемые кредитные убытки признаются на счете оценочного резерва, если возможно возмещение этой суммы. В противном случае балансовая стоимость дебиторской задолженности списывается.

Учетная политика в отношении дебиторской задолженности рассматривается в разделе «Финансовые инструменты».

### **(ж) Денежные средства**

Денежные средства включают денежные средства в банках, доступные по требованию и подверженные незначительному риску изменения стоимости, и наличность в кассе.

### **(з) Займы**

Займы первоначально признаются по справедливой стоимости полученных средств за вычетом расходов по сделке, непосредственно связанных с их получением. После первоначального признания займы оцениваются по амортизируемой стоимости по методу эффективной процентной ставки.

### **(и) Провизии**

Провизии признаются в случае, если у Компании есть законное или конструктивное обязательство в результате прошлого события и существует вероятность того, что потребуется отток экономических ресурсов для погашения данного обязательства, а также может быть сделана его разумная стоимостная оценка. Если влияние временной стоимости денег является существенным, провизии рассчитываются путем дисконтирования ожидаемых будущих потоков денежных средств по ставке до налогообложения, отражающей текущие рыночные оценки временной стоимости денег и, где уместно, риски, присущие данному обязательству.

В случае, если используется дисконтирование, увеличение суммы провизий по истечении времени признается как расходы по финансированию. Со временем дисконтированная провизия увеличивается (уменьшается) на сумму изменения текущей стоимости исходя из ставок дисконтирования, отражающих текущие рыночные оценки и риски, характерные для данного

## **АО «Научно-исследовательский институт «Гидроприбор»**

**Примечания к финансовой отчетности  
за год, закончившийся 31 декабря 2023 года**

обязательства. В момент создания провизии соответствующий актив капитализируется в случае, если от его использования ожидаются будущие экономические выгоды, и амортизируется по производственному методу.

### **Прочие**

Прочие провизии создаются, когда у Компании есть законное или конструктивное обязательство, в силу которого существует вероятность оттока ресурсов, по которому может быть сделана разумная стоимостная оценка.

### **(к) Пенсионные обязательства**

У Компании нет дополнительных схем пенсионного обеспечения, кроме участия в государственной пенсионной системе Республики Казахстан, которая требует от работодателя и работника производить текущие отчисления, рассчитываемые по установленной процентной ставке от заработной платы.

### **(л) Доходы**

В момент заключения договора на реализацию товаров или услуг («активов»), Компания оценивает активы, обещанные по договору с покупателем, и идентифицирует в качестве обязанности к исполнению каждое обещание передать покупателю актив, который является отличимым, либо ряд отличимых активов, которые являются практически одинаковыми и передаются покупателю по одинаковой схеме.

### **Реализация товаров**

Доход от реализации товаров признается в момент перехода контроля покупателю. Передача происходит, когда товар доставлен до склада покупателя, риск обесценения и утраты товара перешел к покупателю, товар принят в соответствии с договорными условиями и не может быть возвращен покупателем.

Дебиторская задолженность признается, когда товар доставлен до склада покупателя, поскольку в этот момент времени реализация считается безусловной и получение возмещения должно произойти по истечению определенного времени.

### **Реализация услуг**

Доход от реализации услуг признается в том периоде, в котором услуги были оказаны. Для договоров с фиксированной ценой доход признается для услуг, фактически оказанных в отчетном периоде в отношении к общему договорному объему услуг и определяется на основе процента завершенности.

Если договор включает несколько обязательств к исполнению, цена реализации распределяется на каждое обязательство на основе отдельных цен реализации. В случае отсутствия наблюдаемых отдельных цен, цена реализации распределяется на основе ожидаемых расходов плюс маржа. Если договор включает поставку оборудования, доход от реализации оборудования признается в момент времени, когда оборудование поставлено, право собственности перешло к покупателю и покупатель принял данное оборудование.

При изменении обстоятельств, доходы, расходы и процент завершенности пересматриваются. Любое увеличение или уменьшение дохода в результате изменения в оценках признается в отчете о доходах и расходах в том периоде, в котором данные обстоятельства стали известны руководству.

В случае договора с фиксированной ценой, покупатель производит оплату в соответствии с графиком платежей. Если оказанные услуги превышают платежи, признается актив по договору. Если платежи превышают оказанные услуги, признается обязательство по договору.

## **АО «Научно-исследовательский институт «Гидроприбор»**

**Примечания к финансовой отчетности**  
**за год, закончившийся 31 декабря 2023 года**

### **Компонент финансирования**

У Компании нет договоров, где период между реализацией товаров и услуг и оплатой превышает один год. Как результат цена реализации не корректируется на временную стоимость денег.

#### **(м) Затраты по займам**

Затраты по займам, непосредственно относящиеся к приобретению, строительству или производству актива, ввод в эксплуатацию или реализация которого наступает через значительный период времени, капитализируются путем включения в стоимость данного актива. Все прочие затраты по займам признаются в доходах и расходах.

#### **(н) Расходы по подоходному налогу**

Расходы по подоходному налогу включают в себя подоходный налог текущего периода и отложенный налог. Расходы по подоходному налогу отражаются в доходах и расходах за исключением той его части, которая относится к операциям, признаваемым в капитале, в таком случае он также признается в капитале.

Текущий подоходный налог представляет собой сумму налога, подлежащую уплате в отношении налогооблагаемого дохода за год, а также все корректировки величины обязательства по уплате подоходного налога за прошлые годы.

Отложенный налог определяется с использованием балансового метода посредством определения временных разниц между балансовой стоимостью активов и обязательств, для целей финансовой отчетности и сумм, используемых для целей налогообложения.

Отложенные налоговые активы и обязательства оцениваются по ставкам налогообложения, которые, как ожидается, будут применяться к периоду реализации актива или погашения обязательства, исходя из ставок налогообложения (и налогового законодательства), вступивших или фактически вступивших в силу на дату бухгалтерского баланса.

Отложенный налоговый актив признается только в той степени, в какой существует вероятность получения в будущем налогооблагаемого дохода, который может быть уменьшен на сумму данного актива. Сумма отложенных налоговых активов уменьшается в той степени, в какой больше не существует вероятности того, что соответствующая налоговая льгота будет реализована.

Отложенные налоговые активы и обязательства берутся в зачет, если существует юридически закрепленное право зачета текущих налоговых активов в счет текущих налоговых обязательств и, если отложенные налоги относятся к одному и тому же объекту налогообложения и к одному и тому же налоговому органу.

#### **(о) Финансовые инструменты**

Компания признает финансовые активы и обязательства в отчете о финансовом положении тогда, когда она становится стороной соглашения по инструменту.

#### **Финансовые активы**

##### **Первоначальное признание и оценка**

Финансовые активы, находящиеся в сфере действия МСФО 9, классифицируются, соответственно, как финансовые активы, учитываемые по амортизируемой стоимости, оцениваемые по справедливой стоимости через доходы или убытки или оцениваемые по справедливой стоимости через прочий совокупный доход. Компания классифицирует финансовые активы при их первоначальном признании в зависимости от бизнес-модели управления финансовыми активами и договорными обязательствами денежных потоков.

Финансовый актив классифицируется и оценивается по амортизируемой стоимости или по справедливой стоимости через прочий совокупный доход если денежные потоки являются «исключительно платежами в счет основной суммы долга и процентов» на непогашенную часть основной суммы долга. Финансовые активы, денежные потоки по которым не отвечают критерию «денежных потоков», классифицируются как оцениваемые по справедливой стоимости через прибыль или убыток.

При первоначальном признании финансовые активы оцениваются по справедливой стоимости, которая является полученным вознаграждением, плюс непосредственно связанные с ними затраты по сделке. Любые доходы или убытки при первоначальном признании признаются в отчете о доходах и расходах.

#### **Последующая оценка**

Финансовые активы, классифицированные по амортизируемой стоимости, учитываются с использованием метода эффективной процентной ставки (далее – «ЭПС»). Амортизируемая стоимость рассчитывается с учетом дисконтов или премий, а также комиссий при приобретении. Амортизация разницы между номинальной и амортизируемой стоимостью признается в отчете о доходах и расходах в составе финансовых доходов.

Финансовые активы, оцениваемые по справедливой стоимости через прибыль или убыток, учитываются в отчете о финансовом положении по справедливой стоимости, а чистые изменения их справедливой стоимости признаются в отчете о доходах и расходах.

#### **Прекращение признания**

Прекращение признания финансового актива осуществляется тогда, когда Компания теряет контроль над правами по договору, который включает данный актив. Это происходит тогда, когда права реализованы, истекли или переданы.

#### **Обесценение финансовых активов**

Компания оценивает ожидаемые кредитные убытки, которые могут возникнуть от финансовых активов, оцениваемых по амортизируемой стоимости. Эта оценка включает вероятность возникновения событий, в результате которых контрагент не сможет оплатить сумму согласно контрактным обязательствам.

Ожидаемые кредитные убытки рассчитываются для возможных событий в течение срока финансовых активов, учитываемых по амортизируемой стоимости. В случаях, когда дебиторская задолженность не учитывается по амортизируемой стоимости, и не было значительных изменений в кредитном риске данного финансового актива с момента первоначального признания, ожидаемые кредитные убытки рассчитываются для событий, которые возможны в течение 12 месяцев отчетной даты.

#### **Финансовые обязательства**

##### **Первоначальное признание и оценка**

Финансовые обязательства, находящиеся в сфере действия МСФО 9, классифицируются, соответственно, как финансовые обязательства, оцениваемые по справедливой стоимости через доходы или убытки и оцениваемые по амортизируемой стоимости. Компания определяет классификацию своих финансовых обязательств при их первоначальном признании.

Все финансовые обязательства первоначально признаются по справедливой стоимости, которая является выплаченным вознаграждением. Финансовые обязательства, оцениваемые по амортизируемой стоимости, включают непосредственно связанные с ними затраты по сделке.

### **Последующая оценка**

Торговая и прочая кредиторская задолженность оценивается по амортизируемой стоимости с использованием метода ЭПС. Амортизируемая стоимость рассчитывается с учетом дисконтов или премий, а также комиссий при приобретении. Амортизация разницы между номинальной и амортизируемой стоимостью признается в отчете о доходах и расходах в составе финансовых расходов.

Финансовые обязательства, оцениваемые по справедливой стоимости через доходы или убытки, учитываются в отчете о финансовом положении по справедливой стоимости, а чистые изменения их справедливой стоимости признаются в отчете о доходах и расходах.

### **Прекращение признания**

Признание финансового обязательства прекращается, если обязательство погашено, аннулировано, или срок его действия истек. Если имеющееся финансовое обязательство заменяется другим обязательством, на существенно отличающихся условиях, или если условия имеющегося обязательства значительно изменены, такая замена или изменения учитываются как прекращение признания первоначального обязательства и начало признания нового обязательства, а разница в их балансовой стоимости признается в отчете о доходах и расходах.

### **Взаимозачет финансовых инструментов**

Финансовые активы и финансовые обязательства подлежат взаимозачету, а нетто-сумма представлению в отчете о финансовом положении только тогда, когда имеется осуществимое юридическое право на взаимозачет признанных сумм, а также намерение произвести расчет на нетто-основе, либо реализовать активы и погасить обязательства одновременно.

### **Справедливая стоимость финансовых инструментов**

На каждую отчетную дату, справедливая стоимость финансовых инструментов, которые торгуются на активном рынке, определяется на основе котировальных цен, без поправок на транзакционные расходы. Справедливая стоимость финансовых активов, которые не торгуются на активном рынке, определяется с использованием подходящих методов оценки. Такие методы могут включать в себя использование недавних рыночных транзакций, текущую справедливую стоимость похожего по существу инструмента, дисконтированные денежные потоки и другие методы оценки.

### **23. События после отчетного периода**

После отчетного периода существенных событий не было.



## ЛИЦЕНЗИЯ

19.08.2022 года

22015435

**Выдана**

**Товарищество с ограниченной ответственностью "А & Z Аудит Консалтинг"**

050042, Республика Казахстан, г. Алматы, Микрорайон Таугуль-2, дом № 37А  
БИН: 171140009746

(полное наименование, местонахождение, бизнес-идентификационный номер юридического лица (в том числе иностранного юридического лица), бизнес-идентификационный номер филиала или представительства иностранного юридического лица – в случае отсутствия бизнес-идентификационного номера у юридического лица/полностью фамилия, имя, отчество (в случае наличия), индивидуальный идентификационный номер физического лица)

**на занятие**

**Аудиторская деятельность**

(наименование лицензируемого вида деятельности в соответствии с Законом Республики Казахстан «О разрешениях и уведомлениях»)

**Особые условия**

(в соответствии со статьей 36 Закона Республики Казахстан «О разрешениях и уведомлениях»)

**Примечание**

**Неотчуждаемая, класс 1**

(отчуждаемость, класс разрешения)

**Лицензиар**

**Комитет внутреннего государственного аудита. Министерство финансов Республики Казахстан.**

(полное наименование лицензиара)

**Руководитель  
(уполномоченное лицо)**

**Ахметов Ренад Калидулович**

(фамилия, имя, отчество (в случае наличия))

**Дата первичной выдачи** 03.01.2018

**Срок действия  
лицензии**

**Место выдачи**

г.Нур-Султан

