

Приложение 6  
к Правилам разработки, согласования  
утверждения, корректировки,  
исполнения и  
мониторинга исполнения  
Планов мероприятий и Бюджетов  
АО "НК "Казахстан инжиниринг"

**Отчет об исполнении Плана мероприятий и Бюджета  
АО "НИИ "Гидроприбор"  
за 12 месяцев 2024 год**

Республика Казахстан  
г. Уральск

## Приложение 6

## Форма 1 БО

АО "НИИ "Гидроприбор"


Производственная программа

за отчетный период 12 месяцев 2024 г.

тыс. тенге

№ п/п	Показатели *	План на 2024г.	12 месяцев 2024 г.		исполн. Плана		факт аналогичного периода прошлого года (2023 г.)	% исполн. к факту аналогичного периода прошлого года (2023 г.)	Пояснения отклонений
			план	факт	-/+	%			
1	2	3	4	5	6=5-4	7=5/4	8	9=5/8	10
	Объемы производства по основным видам деятельности:	2 240 295	2 240 295	804 380	-1 435 915	36%	1 396 177	58%	
1	Объем производства продукции гражданского назначения, в том числе:	86 948	86 948	165 281	78 333	190%	95 323	173%	
1.1.	нефтегазовая	86 948	86 948	163 545	76 597	188%	88 276	185%	Согласно заключенным договорам
1.1.1.	в том числе сервис				0				
1.2.	железнодорожная				0				
1.2.1.	в том числе сервис				0				
1.3.	прочие	0	0	1 736	1 736		7 047		Согласно заключенным договорам
1.3.1.	в том числе сервис				0				
1.4.	в том числе экспорт				0				
2	Объем производства спецпродукции и двойного назначения, в том числе:	2 153 347	2 153 347	639 099	-1 514 248	30%	1 300 854	49%	
2.1.	Государственный оборонный заказ	2 153 347	2 153 347	639 099	-1 514 248	30%	1 300 854	49%	
2.1.1.	в том числе сервис	1 460 446	1 460 446	436 981	-1 023 465	30%	573 182	76%	
2.2.	продукция для силовых структур				0				
2.2.1.	в том числе сервис				0				
2.3.	экспорт				0				
2.3.1.	в том числе сервис				0				
2.4.	прочие				0				
2.4.1.	в том числе сервис				0				
3	Итого экспорт	0	0	0	0		0		
4	Итого сервис	1 460 446	1 460 446	436 981	-1 023 465	30%	573 182	76%	

Генеральный директор




Б.Н.Ережепов



№ п/п	Код проекта/программы	Наименование проекта	План на 2024 год				12 месяцев 2024 год								Отклонения		Причины и пояснения отклонений	факт аналогичного периода прошлого года (2023 г.)				% исполн. к факту прошл. года
							план				факт							факт аналогичного периода прошлого года (2023 г.)				
			собственные средства	засеяные средства	средства респуб. бюджета	итого	собственные средства	засеяные средства	средства респуб. бюджета	итого	собственные средства	засеяные средства	средства респуб. бюджета	итого	в %	тыс. тенге		собственные средства	засеяные средства	средства респуб. бюджета	итого	
1	2	3	4	5	6	7	8	9	10	11	12-11/7	13-11/7	14	15	16	17	18	19-11/28				
Всего по типам инвестиционных проектов			73 690	0	0	73 690	73 690	0	0	73 690	60 078	0	0	60 078	82%	-13 612		35 216	0	0	35 216	2
1	I. Капитальные вложения в новые проекты в том числе:		0	0	0	0	0	0	0	0	0	0	0	0		0		0	0	0	0	
1.1	Профильная деятельность		0	0	0	0	0	0	0	0	0	0	0	0		0		0	0	0	0	
1.1.1						0				0				0		0					0	
1.1.2						0				0				0		0					0	
1.1.3						0				0				0		0					0	
1.2	Непрофильная деятельность		0	0	0	0	0	0	0	0	0	0	0	0		0		0	0	0	0	
1.2.1.1						0				0				0		0					0	
1.3	Управление и администрирование		0	0	0	0	0	0	0	0	0	0	0	0		0		0	0	0	0	
1.3.1.1						0				0				0		0					0	
1.4	Социальная сфера		0	0	0	0	0	0	0	0	0	0	0	0		0		0	0	0	0	
1.4.1.1						0				0				0		0					0	
2	II. Капитальные вложения в существующие проекты		0	0	0	0	0	0	0	0	0	0	0	0		0		0	0	0	0	
2.1	Профильная деятельность		0	0	0	0	0	0	0	0	0	0	0	0		0		0	0	0	0	
2.1.1						0				0				0		0					0	
2.1.2						0				0				0		0					0	
2.1.3						0				0				0		0					0	
2.2	Непрофильная деятельность		0	0	0	0	0	0	0	0	0	0	0	0		0		0	0	0	0	
2.2.1						0				0				0		0					0	
2.2.2		...				0				0				0		0					0	
2.3	Управление и администрирование		0	0	0	0	0	0	0	0	0	0	0	0		0		0	0	0	0	
2.3.1						0				0				0		0					0	
2.3.2		...				0				0				0		0					0	
2.4	Социальная сфера		0	0	0	0	0	0	0	0	0	0	0	0		0		0	0	0	0	
2.4.1						0				0				0		0					0	
2.4.2		...				0				0				0		0					0	
3	III. Капитальный ремонт и замена активов на равнозначные, в том числе:		73 690	0	0	73 690	73 690	0	0	73 690	60 078	0	0	60 078	82%	-13 612		35 216	0	0	35 216	2
3.1	Профильная деятельность		73 690	0	0	73 690	73 690	0	0	73 690	60 078	0	0	60 078	82%	-13 612		35 216	0	0	35 216	2
3.1.1		модернизация и ремонт производственных объектов	55 222			55 222				0				0		0					0	
3.1.2		приобретение оборудования	15 067			15 067	15 067			15 067	9 822			9 822	65%	-5 245		34 478			34 478	0
3.1.3		капитальный ремонт	0			0	55 222			55 222	50 256			50 256		-4 966					0	
3.1.4		изготовление технологической оснастки	0			0				0				0		0					0	
3.1.5		приобретение конструкторских программ	3 401			3 401	3 401			3 401	0			0	0%	-3 401		738			738	0
						0				0				0		0					0	
						0				0				0		0					0	
3.2	Непрофильная деятельность		0	0	0	0	0	0	0	0	0	0	0	0		0		0	0	0	0	
3.2.1						0				0				0		0					0	
3.2.2		...				0				0				0		0					0	
3.3	Управление и администрирование		0	0	0	0	0	0	0	0	0	0	0	0		0		0	0	0	0	
3.3.1		ремонт объектов непроизводственного назначения				0				0				0		0					0	
3.3.2		приобретение программного обеспечения				0				0				0		0					0	
3.3.3		приобретение других нематериальных активов				0				0				0		0					0	
3.3.4		приобретение оргтехники				0				0				0		0					0	
3.3.5		прочие вложения (мебель, офисное оборудование)				0				0				0		0					0	
3.3.6		...				0				0				0		0					0	
3.4	Социальная сфера		0	0	0	0	0	0	0	0	0	0	0	0		0		0	0	0	0	
3.4.1						0				0				0		0					0	

Генеральный директор



Б.Н.Ереженев



Приложение 6  
Форма 5 БО  
АО "НИИ "Гидроприбор"

Прогноз движения денежных средств  
за отчетный период 12 месяцев 2024 г.

№ п/п	Показатели	План на 2024 г.	12 месяцев 2024 г.		исполн. Плана		тыс. тенге		Пояснения отклонений
			план	факт	-/+	%	факт аналогичного периода прошлого года	% исполн. к факту аналогичного периода прошлого года	
1	2	3	4	5	6=5-4	7=5/4	8	9=5/8	10
1	Движение денежных средств по операционной деятельности								
1	Поступление денежных средств, всего	2 546 601	2 546 601	1 805 537	71%	71%	2 854 007	63%	
	в том числе:								
1.1	реализация товаров	873 430	873 430	145 029	17%	17%	312 840	46%	
1.2	реализация работ и услуг	1 635 700	1 635 700	123 749			83 296	149%	
1.3	прочая выручка	0	0	919			4 809	19%	
1.4	авансы полученные	0	0	1 345 425			2 338 957	58%	
1.5	дивиденды								
1.6	полученные вознаграждения (проценты):	33 730	33 730	190 388	564%	564%	102 906	185%	
1.6.1	Полученные вознаграждения по займам выданным, КРОМЕ дебиторской задолженности по финансовой аренде								
1.6.2	Полученные вознаграждения по займам выданным в части дебиторской задолженности по финансовой аренде								
1.6.3	Полученные вознаграждения по средствам в кредитных учреждениях								
1.6.4	Полученные вознаграждения по денежным средствам	33 730	33 730	190 388	564%	564%			
1.6.5	Полученные вознаграждения по финансовым активам (долговым ценным бумагам)								
1.7	поступления по операциям с иностранной валютой			2			571	0%	
1.8	прочие поступления	3 741	3 741	25	1%	1%	10 628	0%	
2	Выбытие денежных средств, всего	2 494 435	2 494 435	1 659 108	67%	67%	1 845 977	90%	
	в том числе:								
2.1	платежи поставщикам за товары	1 228 257	1 228 257	76 929	6%	6%	337 817	23%	
2.2	платежи поставщикам за работы и услуги	621 585	621 585	96 290	15%	15%	54 192	178%	
2.3	авансы выданные	20 000	20 000	870 477	4352%	4352%	1 034 928	84%	
2.4	выплаты по заработной плате	430 279	430 279	284 574	66%	66%	233 214	122%	
2.5	выплата вознаграждения (процентов):	34 819	34 819	0			0		
2.5.1.	Выплата вознаграждения по займам из Республиканского бюджета РК								
2.5.2.	Выплата вознаграждения по займам, предоставленным АО "НК "Казахстан инжиниринг"								
2.5.3.	Выплата вознаграждения по займам, предоставленным Банками второго уровня	5 064	5 064						
2.5.4.	Выплата вознаграждения по долговым ценным бумагам (облигациям)								
2.5.5.	Выплата вознаграждения по обязательствам по финансовой аренде	1 500	1 500						
2.5.6.	прочие	28 255	28 255						
2.6.	корпоративный подоходный налог	0	0	73 307			5 043	1454%	
2.7.	другие платежи в бюджет	87 985	87 985	145 424	165%	165%	81 975	177%	
2.8.	выплаты по операциям с иностранной валютой	0	0						



№ п/п	Показатели	План на 2024 г.	12 месяцев 2024 г.		исполн. Плана		факт аналогичного периода прошлого года	% исполн. к факту аналогичного периода прошлого	Пояснения отклонений
			план	факт	-/+	%			
1	2	3	4	5	6=5-4	7=5/4	8	9=5/8	10
2.9.	прочие выплаты	71 508	71 508	112 107	157%	157%	98 808	113%	
3	Чистая сумма денежных средств по операционной деятельности:	52 166	52 166	146 429	281%	281%	1 008 030	15%	
II	Движение денежных средств по инвестиционной деятельности								
1	Поступление денежных средств, всего	0	0	0			0		
	в том числе:								
1.1	Поступления от продажи основных средств								
1.2	Поступления от продажи нематериальных активов								
1.3	Поступления от продажи других долгосрочных активов								
1.4	Поступления от продажи дочерних организаций								
1.5	Поступления от продажи долей участия в ассоциированных (зависимых) организациях								
1.6	Поступления от продажи долей участия в совместных организациях								
1.7	Поступления от реализации прочих долевого инструментов (для реального сектора)								
1.8	Поступления от реализации долговых инструментов								
1.9	Возврат банковских вкладов								
1.10	Дивиденды и прочие выплаты от дочерних компаний								
1.11	Дивиденды и прочие выплаты от ассоциированных (зависимых) компаний								
1.12	Дивиденды и прочие выплаты от совместных организаций								
1.13	Поступления от погашения краткосрочных займов выданных:	0	0	0			0		
1.13.1.	от АО "НК "Казахстан инжиниринг"								
1.13.2.	от организаций группы АО "НК "Казахстан инжиниринг"								
1.13.3.	от организаций внутри страны, за исключением АО "НК "Казахстан инжиниринг"								
1.13.4.	от организаций за пределами страны								
1.14	Поступления от погашения долгосрочных займов выданных:	0	0	0			0		
1.14.1.	от АО "НК "Казахстан инжиниринг"								
1.14.2.	от организаций группы АО "НК "Казахстан инжиниринг"								
1.14.3.	от организаций внутри страны, за исключением АО "НК "Казахстан инжиниринг"								
1.14.4.	от организаций за пределами страны								
1.15	Поступления от погашения долговых инструментов эмитентами								
1.16	Прочие поступления								
2	Выбытие денежных средств, всего	20 683	20 683	310 940	1503%	1503%	37 504	829%	
	в том числе:								
2.1	Приобретение основных средств	16 875	16 875	10 940	65%	65%	36 677	30%	
2.2	Приобретение нематериальных активов	3 808	3 808		0%	0%	827	0%	
2.3	Приобретение других долгосрочных активов								
2.4	Приобретение дочерних организаций								
2.5	Приобретение долей участия в ассоциированных (зависимых) организациях								
2.6	Приобретение долей участия в совместных организациях								
2.7	Приобретение прочих долевого инструментов								
2.8	Приобретение долговых инструментов								
2.9	Размещение банковских вкладов								

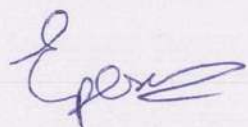


№ п/п	Показатели	План на 2024 г.	12 месяцев 2024 г.		исполн. Плана		факт аналогичного периода прошлого года	% исполн. к факту аналогичного периода прошлого	Пояснения отклонений
			план	факт	-/+	%			
1	2	3	4	5	6=5-4	7=5/4	8	9=5/8	10
2.10	Предоставление краткосрочных займов выданных:	0	0	300 000			0		
2.10.1.	АО "НК "Казахстан инжиниринг"			300 000					
2.10.2.	организациям группы АО "НК "Казахстан инжиниринг"								
2.10.3.	организациям внутри страны, за исключением АО "НК "Казахстан инжиниринг"								
2.10.4.	организациям за пределами страны								
2.11	Предоставление долгосрочных займов выданных:	0	0	0			0		
2.11.1.	АО "НК "Казахстан инжиниринг"								
2.11.2.	организациям группы АО "НК "Казахстан инжиниринг"								
2.11.3.	организациям внутри страны, за исключением АО "НК "Казахстан инжиниринг"								
2.11.4.	организациям за пределами страны								
2.12	Прочие выплаты								
3	Чистое поступление денежных средств по инвестиционной деятельности:	-20 683	-20 683	-310 940	1503%	1503%	-37 504		
III	Движение денежных средств по финансовой деятельности								
1	Поступление денежных средств, всего:	100 000	100 000	0			0		
	в том числе:								
1.1	Поступления от выпуска акций и взносы в уставный капитал, в том числе:	0	0	0			0		
1.1.1	размещение акций на фондовых рынках контролирующим собственникам								
1.1.2	взносы контролирующих собственников за счет Республиканского бюджета								
1.2	Поступления от выпуска акций дочерних организаций, в том числе:	0	0	0			0		
1.2.1	размещение акций на фондовых рынках контролирующим собственникам								
1.2.2	взносы контролирующих собственников за счет Республиканского бюджета								
1.2.3	прочие взносы контролирующих собственников								
1.3	Поступления по краткосрочным займам полученным:	0	0	0			0		
1.3.1	от АО "НК "Казахстан инжиниринг"								
1.3.2	от организаций группы АО "НК "Казахстан инжиниринг"								
1.3.3	от организаций внутри страны, за исключением АО "НК "Казахстан инжиниринг"								
1.3.4	от организаций за пределами страны								
1.4	Поступления по долгосрочным займам полученным:	100 000	100 000	0			0		
1.4.1	от АО "НК "Казахстан инжиниринг"								
1.4.2	от организаций группы АО "НК "Казахстан инжиниринг"								
1.4.3	от организаций внутри страны, за исключением АО "НК "Казахстан инжиниринг"	100 000	100 000						
1.4.4	от организаций за пределами страны								
1.5	Поступления по выпущенным долговым ценным бумагам (облигациям)								
1.6	Поступления по Займам из Республиканского бюджета								
1.7	Поступления по Займам, предоставленным Банком второго уровня								



№ п/п	Показатели	План на 2024 г.	12 месяцев 2024 г.		исполн. Плана		Факт аналогичного периода прошлого года	% исполн. к факту аналогичного периода прошлого года	Пояснения отклонений
			план	факт	-/+	%			
1	2	3	4	5	6=5-4	7=5/4	8	9=5/8	10
1.8	Поступления по Займам, предоставленным Национальным Банком РК								
1.9	Продажа собственных акций (не первичное размещение)								
1.10	Прочие поступления								
2	<b>Выбытие денежных средств, всего</b>	155 818	155 818	73 750			20 000	369%	
	в том числе:								
2.1	Приобретение собственных акций								
2.2	Выплата основного долга по краткосрочным займам полученным:	100 000	100 000	0			20 000	0%	
2.2.1	из Республиканского бюджета РК								
2.2.2	от АО "НК "Казахстан инжиниринг"						20 000	0%	
2.2.3	от Банками второго уровня								
2.2.4	от организаций внутри страны, за исключением АО "НК "Казахстан инжиниринг"	100 000	100 000						
2.2.5	от организаций за пределами страны								
2.3	Выплата основного долга по долгосрочным займам полученным:	0	0	0			0		
2.3.1	из Республиканского бюджета РК								
2.3.2	от АО "НК "Казахстан инжиниринг"								
2.3.3	от Банками второго уровня								
2.3.4	от организаций внутри страны, за исключением АО "НК "Казахстан инжиниринг"								
2.3.5	от организаций за пределами страны								
2.4	Выплата основного долга выпущенных долговых ценных бумаг (облигаций)								
2.5	Выплата основного долга по обязательствам по финансовой аренде								
2.6	Дивиденды, выплаченные:	0	0	0			0		
2.6.1	- акционерам материнской компании								
2.6.2	- неконтролирующим собственникам								
2.7	Прочие выплаты:	55 818	55 818	73 750			0		
2.7.1	- акционерам материнской компании	55 818	55 818	73 750					
2.7.2	- неконтролирующим собственникам								
2.8	Прочие выплаты								
3	<b>Чистое поступление денежных средств по финансовой деятельности</b>	-55 818	-55 818	-73 750			-20 000	369%	
IV.	<b>Влияние изменений обменного курса на saldo денежных средств в иностранной валюте</b>								
V.	<b>Чистое изменение денежных средств и их эквивалентов</b>	-24 335	-24 335	-238 261	979%	979%	950 526	-25%	
VI.	<b>Денежные средства и их эквиваленты на начало периода</b>	222 029	222 029	1 186 104	534%	534%	235 578	503%	
VII.	<b>Денежные средства и их эквиваленты на конец периода</b>	197 694	197 694	947 843	479%	479%	1 186 104	80%	

Генеральный директор



Б.Н.Ережепов



Приложение 6  
Форма 6 БО  
АО "НИИ "Гидроприбор"

Бухгалтерский баланс  
за отчетный период 12 месяцев 2024 г.

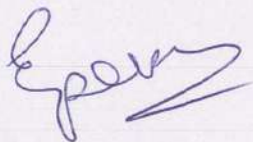
тыс. тенге

№ п/п	Показатели	План на 2024 г.	12 месяцев 2024 г.		исполн. Плана		факт аналогичного периода прошлого года (2023 г.)	% исполн. к факту аналогичного периода прошлого года (2023 г.)	Пояснения отклонений
			план	факт	-/+	%			
1	2	3	4	5	6=5-4	7=5/4	8	9=5/8	10
	<b>АКТИВЫ, всего</b>	683 929	683 929	2 794 229	2 110 300	4	2 091 568	1	
<b>I.</b>	<b>Текущие активы, всего</b>	389 175	389 175	2 541 595	2 152 420	7	1 853 111	1	
1.1.	Товарно-материальные запасы	184 227	184 227	457 341	273 114	2	91 077	5	
1.2.	Торговая дебиторская задолженность	7 254	7 254	128 145	120 891	18	1 265	101	
1.3.	Прочая дебиторская задолженность								
1.4.	Займы выданные			305 844	305 844				
1.5.	Средства в кредитных учреждениях								
1.6.	Финансовые активы								
1.7.	Производные финансовые инструменты								
1.8.	Предоплата по подоходному налогу			27 864	27 864				
1.9.	Прочие налоги к возмещению								
1.10.	Авансы выданные			572 517	572 517		574 665	1	
1.11.	Прочие текущие активы			102 041	102 041				
1.12.	Денежные средства и их эквиваленты	197 694	197 694	947 843	750 149	5	1 186 104	1	
1.13.	Активы или группы выбытия, предназначенные для продажи								
<b>II.</b>	<b>Долгосрочные активы, всего</b>	294 754	294 754	252 634	(42 120)	1	238 457	1	
2.1.	Основные средства	212 953	212 953	226 131	13 178	1	181 044	1	
2.2.	Нематериальные активы	72 165	72 165	18 702	(53 463)	0	34 691	1	
2.3.	Инвестиции в дочерние организации								
2.4.	Инвестиции в ассоциированные организации								
2.5.	Инвестиции в совместно-контролируемые организации								
2.6.	Займы выданные								
2.7.	Средства в кредитных учреждениях								
2.8.	Финансовые активы								
2.9.	Производные финансовые инструменты								
2.10.	Отложенные налоговые активы	8 600	8 600	6 790	(1 810)	1	10 785	1	
2.11.	Торговая дебиторская задолженность	25	25		(25)	-			
2.12.	Прочая дебиторская задолженность								
2.13.	Прочие долгосрочные активы	1 011	1 011	1 011		1	11 937	0	
	<b>ОБЯЗАТЕЛЬСТВА И СОБСТВЕННЫЙ КАПИТАЛ, всего</b>	683 929	683 929	2 794 229	2 110 300	4	2 091 568	1	
<b>I.</b>	<b>Текущие обязательства, всего</b>	246 634	246 634	2 422 718	2 176 084	10	1 701 828	1	
1.1.	Займы полученные, в том числе								
1.1.1.	Займы из Республиканского бюджета								
1.1.2.	Займы, предоставленные АО "НК "Қазақстан инжиниринг"								
1.1.3.	Займы от БВУ								
1.1.4.	Выпущенные облигации								
1.1.5.	Прочие займы								
1.2.	Процентные обязательства								
1.3.	Обязательства по финансовой аренде								
1.4.	Обязательства по вознаграждениям работникам								
1.5.	Производные финансовые инструменты								
1.6.	Торговая кредиторская задолженность			102 091	102 091		47 533	2	



№ п/п	Показатели	План на 2024 г.	12 месяцев 2024 г.		исполн. Плана		факт аналогичного периода прошлого года (2023 г.)	% исполн. к факту аналогичного периода прошлого года (2023 г.)	Пояснения отклонений
			план	факт	-/+	%			
1	2	3	4	5	6=5-4	7=5/4	8	9=5/8	10
1.7.	Прочая кредиторская задолженность	710	710		(710)	-			
1.8.	Обязательства по подоходному налогу				-		22 963	-	
1.9.	Обязательства по прочим налогам и обязательным платежам				-		65 220		
1.10.	Авансы полученные	120 445	120 445	2 320 627	2 200 182	19	1 476 965	2	
1.11.	Резервы по обязательствам				-		89 147	-	
1.12.	Прочие краткосрочные обязательства	125 479	125 479		(125 479)				
II.	Долгосрочные обязательства, всего	-	-	5 809	5 809		5 809	1	
2.1.	Займы полученные, в том числе				-				
2.1.1.	Займы из Республиканского бюджета				-				
2.1.2.	Займы, предоставленные АО "НК "Казахстан шипинг"				-				
2.1.3.	Займы от БВУ				-				
2.1.4.	Выпущенные облигации				-				
2.1.5.	Прочие займы				-				
2.2.	Процентные обязательства				-				
2.3.	Обязательства по финансовой аренде				-				
2.4.	Обязательства по вознаграждениям работникам				-				
2.5.	Производные финансовые инструменты				-				
2.6.	Отложенные налоговые обязательства				-				
2.7.	Резервы по обязательствам				-				
2.8.	Торговая кредиторская задолженность			5 809	5 809		5 809	1	
2.9.	Прочая кредиторская задолженность				-				
2.10.	Долговой компонент привилегированных акций				-				
2.11.	Прочие долгосрочные обязательства				-				
III.	Собственный капитал, всего	437 295	437 295	365 702	(71 593)	1	383 931	1	
3.1.	Уставный капитал	70 996	70 996	70 996	-	1	70 996	1	
3.2.	Выкупленные собственные долевые инструменты				-				
3.3.	Эмиссионный доход				-				
3.4.	Дополнительно оплаченный капитал				-				
3.5.	Резервы				-				
3.6.	Нераспределенная прибыль (непокрытый убыток)	366 299	366 299	294 706	(71 593)	1	312 935	1	
3.7.	Относящийся к акционеру материнской компании	437 295	437 295	365 702	(71 593)	1	383 931	1	
3.8.	Доля неконтролирующих собственников				-				

Генеральный директор



Б.Н.Ереженев



Доходы и расходы от неосновной деятельности  
за отчетный период 12 месяцев 2024 г.

№	Наименование статьи	План на 2024 год	за 12 месяцев 2024 год		% исполнения	Факт 2023 г.	% исполнения к факту прошлого года	Пояснения отклонений
			план	факт				
1	2		3	4	5=4/3	6	7=4/6	8
1	Доходы от неосновной деятельности	3 340	3 340	3 121	93%	30 860	10%	
1.1	Доход от реализации нематериальных активов							
1.2	Доход от реализации основных средств							
1.3	Доход от реализации прочих товаров и услуг, ТМЦ	1 413	1 413	2 132	151%	2 929	73%	
1.4	Доход от реализации ценных бумаг							
1.5	Доход от аренды	-	-	-		-		
1.5.1	помещения							
1.5.2	транспорта							
1.6	Доход от безвозмездно полученного имущества							
1.7	Доходы прошлых лет							
1.8	Реализация трансп.услуг							
1.9	Доходы от столовой							
1.10	Доходы от реализации коммунальных услуг							
1.11	Доходы от списания сомнительной кредиторской задолженности							
1.12	Доходы по оказанию услуг по ремонту оборудования							
1.13	Реализация металлолома							
1.14	Доходы по штрафам и пени, неустойкам							
1.15	Другие доходы (суммовая разница от биржевых операций, другое)	1 927	1 927	989	51%	27 931	4%	
2	Расходы по неосновной деятельности	3 340	3 340	175 867	5265%	103 172	170%	
2.1	Расходы при реализации нематериальных активов							
2.2	Расходы при реализации основных средств							
2.3	Расходы при выбытии основных средств			80		1 991	4%	
2.4	Расходы по реализации прочих товаров и услуг, ТМЦ	1 413	1 413	446	32%	188	237%	
2.5	Расходы от реализации ценных бумаг							
2.6	Расходы по аренде	-	-	-		-		
2.6.1	помещения							
2.6.2	транспорта							
2.7	Расходы по обесценению/ восстановлению активов	-	-	-		-		
2.8	Расходы по обесценению гудвилла							
2.9	Расходы по созданию резерва и списанию безнадежных требований							
2.10	Реализация транспортных услуг							
2.11	Расходы по содержанию столовой							
2.12	расходы по возмещению ж/д тарифов							
2.13	Расходы по реализации металлолома							
2.14	Расходы по оказанию услуг по ремонту оборудования							
2.15	Расходы от реализации коммунальных услуг							
2.16	Расходы по штрафам, пени и неустойкам							
2.17	Другие расходы (суммовая разница от биржевых операций, другое)	1 927	1 927	175 341	9099%	100 993	174%	
3	Доход/Убыток от неосновной деятельности	-	-	(172 746)		(72 312)	239%	

Генеральный директор



Б.Н.Ерепенов



Приложение 6  
АО "НИИ "Гидроприбор"  
Кадровая политика  
за отчетный период 12 месяцев 2024 г.

№ п/п	Наименование показателей	Единица измерения	Факт аналогичного периода прошлого года (2023 г.)	12 месяцев 2024 г.			% исполн. к факту аналогичного периода прошлого года (2023 г.)	пояснения
				план	факт	% отклонения		
1	2	3	4	5	6	7	8	9
1	Численность по штатному расписанию, в том числе:	единиц	132	128	127	99%	96%	
1.1	административно-управленческого персонала	единиц	7	7	7	100%	100%	
1.2	производственного персонала	единиц	108	106	103	97%	95%	
1.3	вспомогательного персонала (водители, техники и т.д.)	единиц	17	15	17	113%	100%	
2	Среднестатистическая численность, в том числе:	чел.	116	132	117	89%	101%	
2.1	административно-управленческого персонала	чел.	6	7	7	100%	117%	
2.2	производственного персонала	чел.	95	108	93	86%	98%	
2.3	вспомогательного персонала (водители, техники и т.д.)	чел.	15	17	17	100%	113%	
3	Среднемесячная заработная плата, в том числе:	тыс. тенге	218	217,044	236,208	109%	108%	
3.1	административно-управленческого персонала	тыс. тенге	251	369,143	475,586	129%	189%	
3.2	производственного персонала	тыс. тенге	229	221,517	231,516	105%	101%	
3.3	вспомогательного персонала (водители, техники и т.д.)	тыс. тенге	142	126,000	163,307	130%	115%	
4	Фонд оплаты труда, в том числе:	тыс. тенге	245 582	343 798	331 636	96%	135%	
4.1	административно-управленческого персонала	тыс. тенге	18 098	31 008	39 949	129%	221%	
4.2	производственного персонала	тыс. тенге	203 673	287 086	258 372	90%	127%	
4.3	вспомогательного персонала (водители, техники и т.д.)	тыс. тенге	23 811	25 704	33 315	130%	140%	
5	Премии по результатам работы, в том числе:	тыс. тенге	14 642	31 164	19 769			
5.1	административно-управленческого персонала	тыс. тенге	4639	12064	4968,6			
5.2	производственного персонала	тыс. тенге	9138	17596	12684,1			
5.3	вспомогательного персонала (водители, техники и т.д.)	тыс. тенге	865	1504	2116,5			
6	Оказание материальной помощи, в том числе:	тыс. тенге	1 654	5 052	1 190	24%	72%	
6.1	административно-управленческому персоналу	тыс. тенге		3021	40	1%		
6.2	производственному персоналу	тыс. тенге	1654	1817	1032	57%	62%	
6.3	вспомогательному персоналу (водители, техники и т.д.)	тыс. тенге		214	118	55%		
7	Количество работников, охваченных системой обучения, повышения квалификации, в том числе:	чел.	31	12	18		58%	
7.1	административно-управленческого персонала	чел.						
7.2	производственного персонала	чел.	31	12	18		58%	
8	Затраты на обучение, повышение квалификации, в том числе:	тыс. тенге	526	995	528		100%	
8.1	административно-управленческого персонала	тыс. тенге						
8.2	производственного персонала	тыс. тенге	526	995	528		100%	
9	Создание новых рабочих мест, в том числе:	ед.	-	-	-			
9.1	административно-управленческий персонал	ед.						
9.2	производственный персонал	ед.						
10	Расходы по медицинскому обслуживанию, в том числе:	тыс. тенге	-	-	-			
10.1	административно-управленческого персонала	тыс. тенге						
10.2	производственного персонала	тыс. тенге						
10.3	вспомогательного персонала (водители, техники и т.д.)	тыс. тенге						
11	Ссуды, предоставленные работникам, в том числе:	тыс. тенге	-	-	-			
11.1	административно-управленческого персонала	тыс. тенге						
11.2	производственного персонала	тыс. тенге						
11.3	вспомогательного персонала (водители, техники и т.д.)	тыс. тенге						
12	Уровень текучести кадров, в том числе:	%	9,5	10,0	13,7	137%	144%	
12.1	административно-управленческого персонала	%						
12.2	производственного персонала	%	9,5	10,0	13,7	137%	144%	



№ п/п	Наименование показателей	Единица измерения	факт аналогичного периода прошлого года (2023 г.)	12 месяцев 2024 г.			% исполн. к факту аналогичного периода прошлого года (2023 г.)	пояснения
				план	факт	% отклонения		
1	2	3	4	5	6	7	8	9
13	Фактическая численность для расчета средней з/платы	чел.	94	132	117	89%	124%	
13.1	административно-управленческого персонала	чел.	6	7	7	100%	117%	
13.2	производственного персонала	чел.	74	108	93	86%	126%	
13.3	вспомогательного персонала (водители, техники и т.д.)	чел.	14	17	17	100%	121%	
14	ФОТ начисленный для расчета средней з/платы	тыс. тенге	245 582	343 798	331 636	96%	135%	
14.1	административно-управленческого персонала	тыс. тенге	18 098	31 008	39 949	129%	221%	
14.2	производственного персонала	тыс. тенге	203 673	287 086	258 372	90%	127%	
14.3	вспомогательного персонала (водители, техники и т.д.)	тыс. тенге	23 811	25 704	33 315	130%	140%	

Генеральный директор

Б.Н.Ережепов







Отчет об исполнении бюджета

№	Наименование	План на 2024 год	Факт 12 месяцев (факт аналогичного периода прошлого года)	12 месяцев 2024 год		Отклонение (факт-план)		Отклонение (факт-факт)		Пояснение отклонений, в том числе по прогнозным показателям
				план	факт	тыс. тенге	%	тыс. тенге	%	
1	2	3	4	5	6	7=6-5	8=6/5	9=6-4	10=6/4	14
I	Доходы ВСЕГО:	2 266 179	1 550 827	2 266 179	1 037 025	- 1 229 154	46%	- 513 802	67%	
I	Доходы от реализации, в том числе:	2 240 295	1 396 177	2 240 295	804 380	- 1 435 915	36%	- 591 797	58%	
I.1.	Объем реализации продукции гражданского назначения, в том числе:	86 948	95 323	86 948	165 281	78 333	190%	69 958	173%	
I.1.1.	нефтегазовая в том числе сервис	86 948	88 276	86 948	163 545	76 597	188%	75 269	185%	
I.1.1.1.	железнодорожная в том числе сервис					-	-	-	-	
I.1.2.	прочие в том числе сервис		7 047	-	1 736	1 736	-	5 311	-	
I.1.3.	в том числе экспорт					-	-	-	-	
I.1.3.1.						-	-	-	-	
I.1.4.						-	-	-	-	
I.2.	Объем реализации спецпродукции и двойного назначения, в том числе:	2 153 347	1 300 854	2 153 347	639 099	- 1 514 248	30%	- 661 755	49%	
I.2.1.	Государственный оборонный заказ в том числе сервис	2 153 347	1 300 854	2 153 347	639 099	- 1 514 248	30%	- 661 755	49%	
I.2.1.1.	продукция для силовых структур в том числе сервис	1 460 446	573 182	1 460 446	436 981	- 1 023 465	30%	- 136 201	76%	
I.2.2.	экспорт в том числе сервис					-	-	-	-	
I.2.2.1.	прочие в том числе сервис					-	-	-	-	
I.2.3.	в том числе экспорт					-	-	-	-	
I.2.3.1.	прочие в том числе сервис					-	-	-	-	
I.2.4.	итого ЭКСПОРТ					-	-	-	-	
I.3.	итого СЕРВИС	1 460 446	573 182	1 460 446	436 981	- 1 023 465	30%	- 136 201	76%	
I.4.						-	-	-	-	
I.5.	Валовая прибыль	204 323	1 16 714	204 323	144 901	- 59 422	71%	28 187	124%	
I.5.1.	Коэффициент валовой прибыли	9,1%	8,4%	9,1%	18,0%	9%	198%	10%	215%	
II	Расходы ВСЕГО:	2 035 972	1 279 463	2 035 972	659 479	- 1 376 493	32%	- 619 984	52%	
2	Себестоимость реализации:	1 084 461	745 351	1 084 461		- 696 069	36%	- 356 959	52%	
2.1.	Прямые расходы:	987 238	640 597	987 238	336 504	- 650 734	34%	- 304 093	53%	
2.1.1.	Материальные затраты, в том числе:	987 238	640 597	987 238	336 504	- 650 734	34%	- 304 093	53%	
2.1.1.1.	Сырье, материалы					-	-	-	-	
2.1.1.2.	Покупные комплектующие	97 223	104 754	97 223	51 888	- 45 335	53%	- 52 866	50%	
2.1.2.	Затраты на оплату труда, в том числе:	84 176	95 675	84 176	46 919	- 37 257	56%	- 48 756	49%	
2.1.2.1.	Фонд оплаты труда, в том числе:	84 176	95 675	84 176	46 919	- 37 257	56%	- 48 756	49%	
2.1.2.2.	Заработная плата					-	-	-	-	
2.1.2.3.	Премия					-	-	-	-	
2.1.2.4.	Материальная помощь к отпуску в т.ч. отчисления в НПС					-	-	-	-	
2.1.2.5.	Социальный налог, соцотчисления, обязательные пенсионные и профессиональные взносы	13 047	9 079	13 047	4 969	- 8 078	38%	- 4 110	55%	



№	Наименование	План на 2024 год	Факт 12 месяцев (факт аналогичного периода прошлого года)	12 месяцев 2024 год		Отклонение (факт-план)		Отклонение (факт-факт)		Пояснение отклонений, в том числе по прогнозным показателям
				план	факт	тыс. тенге	%	тыс. тенге	%	
1	2	3	4	5	6	7=6-5	8=6/5	9=6-4	10=6/4	14
2.1.2.7.	Отчисления на обязательное медицинское страхование численность производственного персонала	60	52	60	50	- 10	83%	- 2	96%	
	ФОТ начисленный (для расчета средней з/платы)	-	93 375	-	-	-	-	- 93 375	0%	
	среднемесячная заработная плата	-	199 519	-	-	0%	-	-19951923%	0%	
2.2.	<b>Накладные расходы:</b>	#	#	#	#	- 680 424	28%	- 263 025	51%	
2.2.3.	Сырье, материалы, комплектующие вспомогательного производства	6 238	6 730	6 238	5 479	- 759	88%	- 1 251	81%	
2.2.4.	<b>Затраты на оплату труда, в том числе:</b>	267 010	162 216	267 010	153 076	- 113 934	57%	- 9 140	94%	
2.2.4.1.	Фонд оплаты труда, в том числе:	228 614	146 496	228 614	139 453	- 89 161	61%	- 7043	95%	
2.2.4.2.	Заработная плата	228 614	146 496	228 614	139 453	- 89 161	61%	- 7043	95%	
2.2.4.3.	Премия	-	-	-	-	-	-	-	-	
2.2.4.4.	Материальная помощь к отпуску	-	-	-	-	-	-	-	-	
2.2.4.5.	в т.ч. отчисления в НПФ	-	-	-	-	-	-	-	-	
2.2.4.6.	Социальный налог, соц.отчисления, обязательные пенсионные и профессиональные взносы	38 396	15 720	38 396	13 623	- 24 773	35%	- 2 097	87%	
2.2.4.7.	Отчисления на обязательное медицинское страхование численность производственного персонала	65	54	65	58	- 7	89%	- 4	107%	
	ФОТ начисленный (для расчета средней з/платы)	-	61 888	-	-	-	-	- 61 888	0%	
	среднемесячная заработная плата	-	95 506	-	-	0%	-	-9550617%	0%	
2.2.5.	Материальная помощь и соц.выплаты, не входящие в фонд оплаты труда	1 165	791	1 165	583	- 582	50%	- 208	74%	
2.2.6.	<b>Топливо, ГСМ, в том числе:</b>	-	-	-	-	-	-	-	-	
2.2.6.1.	топливо	1 165	791	1 165	583	- 582	50%	- 208	74%	
2.2.6.2.	горюче-смазочные материалы	7 356	5 737	7 356	10 902	3 546	148%	5 165	190%	
2.2.7.	<b>Текущий ремонт, в том числе:</b>	5 300	3 835	5 300	5 082	- 218	96%	- 1 247	133%	
2.2.7.1.	выполненный собственными силами	2 056	1 902	2 056	5 820	3 764	283%	3 918	306%	
2.2.7.2.	выполненный сторонними организациями	13 602	10 715	13 602	6 390	- 7 212	47%	- 4 325	60%	
2.2.8.	<b>Коммунальные расходы, в том числе:</b>	6 237	4 289	6 237	2 385	- 3 852	38%	- 1 904	56%	
2.2.8.1.	электроэнергия	6 847	6 080	6 847	3 811	- 3 036	56%	- 2 269	63%	
2.2.8.2.	отопление	518	346	518	194	- 324	37%	- 152	56%	
2.2.8.3.	водоснабжение	-	-	-	-	-	-	-	-	
2.2.8.4.	прочие	19 100	43 420	19 100	17 150	- 1 950	90%	- 26 270	39%	
2.2.9.	<b>Расходы по созданию резервов, в том числе:</b>	19 100	43 420	19 100	17 150	- 1 950	90%	- 26 270	39%	
2.2.9.1.	резервы по отпускам и вознаграждениям	-	-	-	-	-	-	-	-	
2.2.9.2.	прочие резервы	-	-	-	-	-	-	-	-	
2.2.10.	Подготовка кадров и повышение квалификации производств. персонала	995	687	995	528	- 467	-	- 159	77%	
2.2.11.	Налоги и другие обязательные платежи в бюджет	-	-	-	-	-	-	-	-	
2.2.12.	<b>Ремонт и обслуживание, в том числе:</b>	-	-	-	-	-	-	-	-	
2.2.12.1.	эксплуатационные расходы	-	-	-	-	-	-	-	-	
2.2.12.2.	текущий ремонт	-	-	-	-	-	-	-	-	
2.2.13.	Услуги субподрядчиков	538 586	198 207	538 586	28 251	- 510 335	5%	- 169 956	14%	
2.2.14.	Услуги сторонних организаций	41 714	35 937	41 714	22 721	- 18 993	54%	- 13 216	63%	
2.2.15.	Командировочные расходы	10 143	11 822	10 143	9 152	- 991	90%	- 2 670	77%	
2.2.16.	Износ ОС	15 787	18 197	15 787	10 072	- 5 715	64%	- 8 125	55%	
2.2.17.	Амортизация нематериальных активов	12 120	2 515	12 120	132	- 11 988	1%	- 2 383	5%	
2.2.18.	<b>Страхование, в том числе:</b>	-	-	-	-	-	-	-	-	
2.2.18.1.	гражданско-правовая ответственность	120	80	120	-	- 120	0%	- 80	-	
2.2.18.2.	автотранспорт	12 000	2 435	12 000	132	- 11 868	-	- 2 303	5%	
2.2.18.3.	прочие	-	-	-	-	-	-	-	-	
2.2.19.	Затраты на охрану труда, обеспечение техники безопасности	1 637	1 884	1 637	1 819	182	111%	65	97%	
2.2.20.	Обеспечение пожарной безопасности	562	229	562	-	- 562	0%	- 229	0%	



№	Наименование	План на 2024 год	Факт 12 месяцев (факт аналогичного периода прошлого года)	12 месяцев 2024 год		Отклонение (факт-план)		Отклонение (факт-факт)		Пояснение отклонений, в том числе по прогнозным показателям
				план	факт	тыс. тенге	%	тыс. тенге	%	
1	2	3	4	5	6	7=6-5	8=6/5	9=6-4	10=6/4	14
2.2.21.	Приобретение инструментов	-	-	-	-	-	-	-	-	
2.2.22.	Отчисления в профсоюз	772	701	772	656	- 116	85%	- 45	94%	
2.2.23.	Услуги связи	8 846	9 906	8 846	460	- 8 386	5%	- 9 446	5%	
2.2.24.	Транспортные услуги	-	-	-	-	-	-	-	-	
2.2.25.	Доработка и ремонт технологической оснастки	-	-	-	-	-	-	-	-	
2.2.26.	Специальные расходы	-	-	-	-	-	-	-	-	
2.2.27.	Затраты на сертификацию, стандартизацию, метрологии, поверке и наладке измерительных приборов	1 498	1 992	1 498	233	- 1 265	16%	- 1 759	12%	
2.2.28.	Прочие расходы в составе себестоимости	4 380	22 426	4 380	3 483	- 897	80%	- 18 943	16%	
3	Расходы по реализации	2 900	1 633	2 900	5 635	2 735	194%	4 002	345%	Превышение в связи с увеличением затрат по командировочным расходам
3.1.	Затраты на оплату труда, в том числе:	-	-	-	-	-	-	-	-	
3.1.1.	Фонд оплаты труда, в том числе:	-	-	-	-	-	-	-	-	
3.1.2.	Заработная плата	-	-	-	-	-	-	-	-	
3.1.3.	Премия	-	-	-	-	-	-	-	-	
3.1.4.	Материальная помощь к отпуску	-	-	-	-	-	-	-	-	
3.1.5.	в т.ч. отчисления в НПФ	-	-	-	-	-	-	-	-	
3.1.6.	Социальный налог, соц.отчисления, обязательные пенсионные и профессиональные взносы	-	-	-	-	-	-	-	-	
3.1.7.	Отчисления на обязательное медицинское страхование численность персонала	-	-	-	-	-	-	-	-	
3.2.	среднемесячная заработная плата	-	-	-	-	-	-	-	-	
3.2.	Материальная помощь и соц.выплаты, не входящие в фонд оплаты труда	-	-	-	-	-	-	-	-	
3.3.	Расходы по созданию резервов, в том числе:	-	-	-	-	-	-	-	-	
3.3.1.	резервы по отпускам и вознаграждениям	-	-	-	-	-	-	-	-	
3.3.2.	резервы по гарантийным обязательствам	-	-	-	-	-	-	-	-	
3.3.3.	прочие резервы	-	-	-	-	-	-	-	-	
3.4.	Налоги и другие обязательные платежи в бюджет	-	-	-	-	-	-	-	-	
3.5.	Командировочные расходы	-	-	-	-	-	-	-	-	
3.6.	Услуги связи	-	-	-	-	-	-	-	-	
3.7.	Амортизация основных средств	-	-	-	-	-	-	-	-	
3.8.	Расходы по погрузке, транспортировке и хранению	2 900	1 633	2 900	5 635	2 735	194%	4 002	345%	
3.9.	Расходы на рекламу и маркетинг	-	-	-	-	-	-	-	-	
3.10.	Расходы по аренде	-	-	-	-	-	-	-	-	
3.11.	Коммунальные расходы	-	-	-	-	-	-	-	-	
3.12.	Комиссионные торговым агентам, прочие расходы по	-	-	-	-	-	-	-	-	
3.13.	Материалы	-	-	-	-	-	-	-	-	
3.14.	Таможенные пошлины	-	-	-	-	-	-	-	-	
3.15.	Экспертиза определения страны происхождения товара	-	-	-	-	-	-	-	-	
3.16.	Повышение квалификации	-	-	-	-	-	-	-	-	
3.17.	Страхование, в том числе:	-	-	-	-	-	-	-	-	
3.17.1.	гражданско-правовая ответственность	-	-	-	-	-	-	-	-	
3.17.2.	автотранспорт	-	-	-	-	-	-	-	-	
3.17.3.	прочие	-	-	-	-	-	-	-	-	
3.18.	Ремонт и обслуживание, в том числе:	-	-	-	-	-	-	-	-	
3.18.1.	эксплуатационные расходы	-	-	-	-	-	-	-	-	
3.18.2.	текущий ремонт	-	-	-	-	-	-	-	-	
3.19.	Отчисления в профсоюз	-	-	-	-	-	-	-	-	
3.20.	Затраты на охрану труда, обеспечение техники безопасности	-	-	-	-	-	-	-	-	
3.21.	Прочие расходы	-	-	-	-	-	-	-	-	
4	Общие и административные расходы	71 594	61 240	71 594	65 274	- 6 320	91%	4 034	107%	



№	Наименование	План на 2024 год	Факт 12 месяцев (факт аналогичного периода прошлого года)	12 месяцев 2024 год		Отклонение (факт-план)		Отклонение (факт-факт)		Пояснение отклонений, в том числе по прогнозным показателям
				план	факт	тыс. тенге	%	тыс. тенге	%	
1	2	3	4	5	6	7=6-5	8=6/5	9=6-4	10=6/4	14
4.1.	<b>Затраты на оплату труда, в том числе:</b>	52 867	36 225	52 867	30 869	- 21 998	58%	- 5 356	85%	
4.1.1.	Фонд оплаты труда, в том числе:	45 772	33 329	45 772	27 709	- 18 063	61%	- 5 620	83%	
4.1.2.	Заработная плата	33 708	28 180	33 708	22 740	- 10 968	67%	- 5 440	81%	
4.1.3.	Премия	-	-	-	-	-	-	-	-	
4.1.4.	Выплаты по положению о вознаграждении	12 064	5 149	12 064	4 969	- 7 095	41%	- 180		
4.1.5.	Материальная помощь к отпуску	-	-	-	-	-	-	-	-	
4.1.6.	в т.ч. отчисления в НПФ	-	-	-	-	-	-	-	-	
4.1.7.	Социальный налог, соц.отчисления, обязательные пенсионные и профессиональные взносы	7 095	2 896	7 095	3 160	- 3 935	45%	- 264	109%	
4.1.8.	Отчисления на обязательное медицинское страхование	-	-	-	-	-	-	-	-	
	численность персонала	7	6	7	7	-	100%	1	117%	
	среднемесячная заработная плата	544 905	462 903	544 905	329 869	- 215 036	61%	- 133 034	71%	
4.2.	Матпомощь и социальные выплаты, не входящие в ФОТ	2 352	1 144	2 352	2 640	288	112%	1 496	231%	
4.3.	Износ ОС	-	-	-	-	-	-	-	-	
4.4.	Амортизация нематериальных активов	-	-	-	-	-	-	-	-	
4.5.	Обесценение ОС и НМА	-	-	-	-	-	-	-	-	
4.6.	Восстановление обесценения ОС и НМА	-	-	-	-	-	-	-	-	
4.7.	Содержание Совета директоров	1 574	1 428	1 574	1 200	- 374	76%	- 228	84%	
4.8.	Транспортные расходы	-	-	-	-	-	-	-	-	
4.9.	Представительские расходы	1 062	978	1 062	1 245	183	117%	267	127%	
4.10.	Соц.помощь работникам и содержание объектов соцсферы	-	-	-	-	-	-	-	-	
4.11.	Спонсорская и благотворительная помощь	-	-	-	-	-	-	-	-	
4.12.	Командировочные расходы	3 308	3 598	3 308	7 266	3 958	220%	3 668	202%	Превышение в связи с учелением командировок генерального директора по договорным вопросам
4.13.	<b>Консультационные, аудиторские и информационные услуги, в том числе:</b>	2 263	1 754	2 263	1 528	- 735	68%	- 226	87%	
4.13.1.	информационные услуги	-	-	-	-	-	-	-	-	
4.13.2.	консультационные услуги	1 403	1 064	1 403	948	- 455	68%	- 116	89%	
4.13.3.	юридические услуги	-	-	-	-	-	-	-	-	
4.13.4.	аудиторские услуги	860	690	860	580	- 280	67%	- 110	84%	
4.14.	<b>Ремонт и обслуживание, в том числе:</b>	-	-	-	-	-	-	-	-	
4.14.1.	эксплуатационные расходы	-	-	-	-	-	-	-	-	
4.14.2.	текущий ремонт	-	-	-	-	-	-	-	-	
4.15.	Материалы	139	178	139	188	49	135%	10	106%	
4.16.	Услуги связи	276	17	276	20	- 256	7%	3	118%	
4.17.	Аренда помещений и др. общественного назначения	-	-	-	-	-	-	-	-	
4.18.	<b>Коммунальные расходы, в том числе:</b>	168	154	168	154	- 14	92%	-	100%	
4.18.1.	водоснабжения	-	-	-	-	-	-	-	-	
4.18.2.	электроэнергия	-	-	-	-	-	-	-	-	
4.18.3.	теплоэнергия	-	-	-	-	-	-	-	-	
4.18.4.	прочие ком.расходы	168	154	168	154	- 14	92%	-	100%	
4.19.	<b>Налоги и другие обязательные платежи в бюджет, в том числе:</b>	1 044	855	1 044	1 206	162	116%	351	141%	
4.19.1.	Роялти (нефть, газ, вода)	-	-	-	-	-	-	-	-	
4.19.2.	Земельный налог	142	107	142	107	- 35	75%	-	100%	
4.19.3.	Налог на транспортные средства	200	169	200	133	- 67	67%	- 36	79%	
4.19.4.	Налог на имущество	600	353	600	868	268	145%	515	246%	



№	Наименование	План на 2024 год	Факт 12 месяцев (факт аналогичного периода прошлого года)	12 месяцев 2024 год		Отклонение (факт-план)		Отклонение (факт-факт)		Пояснение отклонений, в том числе по прогнозным показателям
				план	факт	тыс. тенге	%	тыс. тенге	%	
1	2	3	4	5	6	7=6-5	8=6/5	9=6-4	10=6/4	14
4.19.13	Прочие налоги	54	194	54	61	7	113%	- 133	31%	
4.20.	Выплаты по решению суда					-		-		
4.21.	Штрафы, пени и неустойки за нарушение условий договора, в том числе:	-	-	-	-	-		-		
4.21.1	штрафы					-		-		
4.21.2	пени					-		-		
4.21.3	неустойка за нарушение условий договора		8 800	-	12 315	12 315		3 515	140%	
4.22.	Расходы по созданию резервов, в том числе:	-	8 800	-	12 315	12 315		3 515	140%	
4.22.1.	резерв по отпускам и вознаграждениям		8 800		12 315	12 315		3 515	140%	
4.22.2.	прочие резервы	980	1 108	980	737	- 243	75%	- 371	67%	
4.23.	Услуги банков	-		-		-		-		
4.24.	Услуги охраны	-		-		-		-		
4.25.	Расходы на проведение праздничных и культурно-массовых мероприятий	-		-		-		-		
4.26.	Научно-исследовательские, проектные работы (НИОКР)	-		-		-		-		
4.27.	Прочие услуги сторонних организаций	2 409	2 542	2 409	2 455	46	102%	- 87	97%	
4.28.	Подготовка и повышение квалификации АУП	-		-		-		-		
4.29.	Страхование, в том числе:	1 158	1 114	1 158	1 238	80	107%	124	111%	
4.29.1	гражданско-правовая ответственность	1 158	1 114	1 158	1 238	80	107%	124	111%	
4.29.2	автотранспорт					-		-		
4.29.3	прочие					-		-		
4.30.	Лицензии, разрешения, сборы, платы и т.д.					-		-		
4.31.	Почтовые и канцелярские расходы, подписка, печатные издания					-		-		
4.32.	Отчисления в профсоюз					-		-		
4.33.	Затраты на охрану труда, обеспечение техники	1 994	1 345	1 994	2 213	219	111%	868	165%	
4.34.	Прочие расходы									
5	Финансовый доход, в том числе:	22 544	121 988	22 544	228 907	206 363	1015%	106 919	188%	Превышение в результате получения вознаграждения (проценты) на депозитных счетах.
5.1.	начисленные вознаграждения на остатки на текущих счетах					-		-		
5.2.	начисленные вознаграждения по депозитным счетам	22 544	121 988	22 544	228 907	206 363	1015%	106 919	188%	
5.3.	начисленные вознаграждения по займам выданным					-		-		
5.4.	начисленные дивиденды					-		-		
5.5.	прочие		670		617	617		- 53		
6	Доходы от курсовой разницы					-		-		
7	Доходы от выбытия дочерних и зависимых организаций					-		-		
8	Прочие неоперационные доходы, в том числе:	3 340	31 992	3 340	3 121	- 219	93%	- 28 871	10%	
8.1.	Доход от реализации прочих товаров и услуг, ТМЦ	1 413	2 929	1 413	2 132	719	151%	- 797	73%	
8.2.	Доход от реализации основных средств, НМА	-		-		-		-		
8.3.	Доход от безвозмездно полученного имущества и излишков	-		-		-		-		
8.4.	Доходы по штрафам и пени, неустойкам	-		-		-		-		
8.5.	Доход от аренды	-		-		-		-		
8.6.	Списание сомнительных обязательств	-		-		-		-		
8.7.	Прочие доходы	1 927	29 063	1 927	989	- 938	51%	- 28 074	3%	
9	Обесценение/восстановление активов, в том числе:	-	-	-	-	-		-		
9.1.	обесценение основных средств					-		-		
9.2.	обесценение незавершенного строительства					-		-		
9.3.	обесценение от ассоц и совместно-контролируемых предприятий					-		-		
10	Обесценение гудвилла					-		-		
11	Расходы по курсовой разнице		115		4	4		- 111		



№	Наименование	План на 2024 год	Факт 12 месяцев (факт аналогичного периода прошлого года)
1	2	3	4
12	Расходы на финансирование, в том числе:	6 564	710
12.1.	вознаграждения по займам полученным от БВУ	5 064	
12.2.	вознаграждения по займам полученным от АО "НК "КИ"	-	
12.3.	вознаграждения по облигациям	-	
12.4.	вознаграждения (проценты) по лизингу	-	
12.5.	прочие	1 500	710
13	Расходы от выбытия дочерних и зависимых организаций		
14	Прочие неоперационные расходы	7 874	103 172
14.1.	Расходы по реализации прочих товаров и услуг, ТМЦ	1 413	188
14.2.	Расходы по реализации/выбытию основных средств, НМА	-	1 991
14.3.	Расходы по штрафам, пени и неустойкам	-	
14.4.	Расходы по аренде	-	
14.5.	Расходы по созданию резерва и списанию безнадежных требований	-	
14.6.	Прочие расходы	6 461	100 993
15	Доля в доходах организаций, учитываемых по методу долевого участия - СП	-	-
15.1.	ТОО "Казахстан Аселсан Инжиниринг"		
15.1.1.	Чистый доход		
15.1.2.	Доля участия		
15.2.	ТОО "Евроконттер КИ"		
15.2.1.	Чистый доход		
15.2.2.	Доля участия		
16	Доля в доходах организаций, учитываемых по методу долевого участия - ассоциированные	-	-
16.1.	АО "Камаз инжиниринг"		
16.1.1.	Чистый доход		
16.1.2.	Доля участия		
16.2.	КАИ		
16.2.1.	Чистый доход		
16.2.2.	Доля участия		
16.3.	МЗК		
16.3.1.	Чистый доход		
16.3.2.	Доля участия		
16.4.	СМЗ		
16.4.1.	Чистый доход		
16.4.2.	Доля участия		
16.5.	Тыныс		
16.5.1.	Чистый доход		
16.5.2.	Доля участия		
III	Прибыль до налогообложения	141 275	104 494
17	Расходы по корпоративному налогу	28 255	30 744
17.1.	Текущие расходы по корпоративному подоходному налогу	28 255	30 744
17.2.	Расходы по отсроченному корпоративному подоходному налогу		
17.3.	Расходы по налогу на сверхприбыль		
17.4.	Прочие		
IV	Чистый доход / (убыток) до вычета неконтрольной доли участия	113 020	73 750
18	Неконтрольная доля участия		
V	Чистый доход / (убыток) после вычета неконтрольной доли участия	113 020	73 750



[illegible]



№	Наименование	План на 2024 год	Факт 12 месяцев (факт аналогичного периода прошлого года)	12 месяцев 2024 год		Отклонение (факт-план)		Отклонение (факт-факт)		Пояснение отклонений, в том числе по прогнозным показателям
				план	факт	тыс. тенге	%	тыс. тенге	%	
1	2	3	4	5	6	7=6-5	8=6/5	9=6-4	10=6/4	14
	Численность, всего	132	112	132	115	- 17	87%	3	103%	
	Износ, истощение и амортизация, учитываемая в себестоимости реализации	25 930	30 019	25 930	19 224	- 6 706	74%	- 10 795	64%	
	Износ, истощение и амортизация, учитываемая в общих административных расходах	-	-	-	-	-		-		
	Износ, истощение и амортизация, учитываемая в других расходах	-	-	-	-	-		-		
		73 690	35 216	73 690	60 078	- 13 612	82%	24 862	171%	
19	Капитальные затраты					-		-		
19.1.	Капитальные вложения в производственные проекты									
19.2.	Капитальные вложения для обеспечения текущего уровня производства	73 690	35 216	73 690	60 078	- 13 612	82%	24 862	171%	
19.3.	Капитальные вложения административного характера, в непроизводственную сферу, социальную сферу					-		-		
	Импорт в материальных расходах, тыс.тенге (рубль)	509 713		509 713,0	141,4	- 509 572		141		
	Импорт в материальных расходах, тыс.тенге (долл.США)	98 603		98 603	141 527	42 924		141 527		
	Импорт в материальных расходах, тыс.тенге (евро)	608 316	-	608 316	141 668	- 466 648		141 668		
	Импорт в материальных расходах, тыс.тенге (тенге)	62%	0%	62%	42%	-20%		42%		
	Доля импорта в материальных расходах, %	5,4		5,40	4,96	- 0		5		
	курс валюты (рубль)					-		-		
	курс валюты (долл.США)	500		500,00	503,22	3		503		
	курс валюты (евро)					-		-		
	Импорт в услугах, тыс.тенге (рубль)	32 150		32 150,0		- 32 150		-		
	Импорт в услугах, тыс.тенге (долл.США)	191 625		191 625,0		- 191 625		-		
	Импорт в услугах, тыс.тенге (евро)	42%		42%		-		-		
	Доля импорта в услугах, %					-		-		
	курс валюты (рубль)	500		500		- 500		-		
	курс валюты (долл.США)	500		500		- 500		-		
	курс валюты (евро)					-		-		



## Приложение 6

АО "НИИ "Гидропробор"

Анализ себестоимости  
за отчетный период 12 месяцев 2024 г.

№	Наименование	план 12 месяцев 2024 г. (с нарастающим итогом)				Итого				"Регламентные работы и техническое обслуживание катеров проекта "Синевя", "Кармылжы" (Департамент ПС КНБ РК по Туркестанской области)				"Регламентные работы и техническое обслуживание изобретов "Тайфун-10000Ко" (Департамент ПС КНБ РК по Западно-Казахстанской области)"				"Регламентные работы и техническое обслуживание катеров проекта "Синевя" (Департамент ПС КНБ РК по Павлодарской области)"			
		План	Факт	Откл., тенге	Откл., %	План	Факт	Откл., тенге	Откл., %	План	Факт	Откл., тенге	Откл., %	План	Факт	Откл., тенге	Откл., %	План	Факт	Откл., тенге	Откл., %
				0				0				0				0				0	
1	Кладово (топливо, вода, инт.)			0				0				0				0				0	
2	Вид продукции (указать товар/услугу)			0				0				0				0				0	
3	Доход от реализации	2 140 295	804 380	-1 435 915	36%	2 153 347	639 899	-1 513 448	30%	46 613	46 613	0	100%	9 396	9 396	0	100%	33 761	33 761	0	100%
3.1	Прямые расходы	1 084 461	388 392	-696 069	36%	1 062 346	343 197	-719 149	32%	16 622	19 843	3 221	119%	4 770	4 086	-684	86%	8 925	10 981	2056	123%
3.1.1	Сырье, материалы	987 238	336 504	-650 734	34%	973 234	307 685	-665 549	32%	12 610	14 967	2 357	119%	4 479	2 653	-1 826	59%	5 756	6 312	556	110%
3.1.2	Покупные комплектующие	-	-	0		-	-	0		-	-	0		-	-	0		-	-	0	
3.1.3	Оплата труда	84 176	46 919	-37 257	56%	77 155	31 982	-45 173	41%	3 474	4 404	930	127%	252	1 280	1 028	508%	2 744	4 128	1 384	150%
3.1.4	Социалог, отчисления	13 047	4 969	-8 078	38%	11 957	3 610	-8 347	30%	538	472	-66	88%	39	153	114	392%	425	541	116	127%
3.2	Накладные расходы	951 511	271 087	-680 424	28%	908 425	190 568	-717 857	21%	22 740	23 942	1 202	105%	3 252	6 587	3 335	203%	19 964	24 991	5 027	125%
3.2.1	Оплата труда	228 614	139 453	-89 161	61%	209 547	95 897	-114 650	45%	9 435	11 565	2 130	123%	684	3 595	2 911	526%	7 453	11 443	3 990	154%
3.2.2	Социалог, отчисления	38 396	13 623	-24 773	35%	35 153	9 289	-25 864	26%	1 604	1 130	-474	70%	116	351	235	303%	1 267	1 118	-149	88%
3.2.3	Материалы	7 403	6 062	-1 341	82%	6 783	4 134	-2 649	61%	395	583	188	165%	22	156	134	709%	241	497	256	206%
3.2.4	Услуги сторонних организаций	538 586	28 251	-510 335	5%	531 706	19 999	-511 707	4%	1 948	3 577	1 629	184%	1 934	810	-1 124	42%	4 277	2 474	-1 803	58%
3.2.5	Коммунальные услуги	13 602	6 390	-7 212	47%	12 467	4 358	-8 109	35%	561	530	-31	94%	41	165	124	402%	443	524	81	118%
3.2.6	Транспортные расходы	8 846	460	-8 386	5%	7 346	148	-7 198	2%	-	-	0		-	76	76		-	30	30	
3.2.7	Технический ремонт	7 356	10 902	3 546	148%	6 743	7 434	691	110%	304	904	600	297%	22	281	259	1277%	240	895	655	373%
3.2.8	Амортизация	25 930	19 224	-6 706	74%	23 768	13 110	-10 658	55%	1 070	1 594	524	149%	78	496	418	636%	845	1 578	733	187%
3.2.9	Прочие	82 778	46 722	-36 056	56%	74 912	36 999	-37 913	49%	7 513	4 139	-3 374	55%	355	657	302	185%	5 198	6 432	1 234	124%
4	Производственная себестоимость (прямые расходы+накладные)	2 035 972	659 479	-1 376 493,308	32%	1 970 771	533 765	-1 437 006	27%	39 362	43 785	4 423	111%	8 022	10 673	2 651	133%	28 889	35 972	7 083	125%
4.1	Валовая прибыль (доход от реализации - производств. себестоимость)	204 323	144 901	-59 422	71%	182 576	105 334	-77 242	58%	7 251	2 828	-4 423	39%	1 374	1 277	-97	-93%	4 872	2 211	-2 661	-45%
4.2	Коэффициент валовой прибыли% (валовая прибыль/доход от реализации)	9%	18%	0	198%	8%	16%	0,08	194%	16%	6%	-0,09	39%	15%	-14%	-0,28	-93%	14%	-7%	-0,21	-45%
5	Общие и административные расходы	71 594	65 288	-6 306	91%	47 379	44 503	-2 876	66%	4 126	6 128	2 002	149%	326	1 781	1 455	216%	3 470	5 744	2 274	166%
6	Расходы на реализацию	2 900	5 435	2 735	194%	2 724	3 841	1 117	141%	347	529	182	152%	25	154	129	616%	274	496	222	181%
7	Финансовые расходы			0				0				0				0				0	
8	Полная себестоимость (прям. себестоимость + административные расходы + расходы на реализацию+финансовые расходы)	2 110 466	730 402	-1 380 064,368	35%	2 040 874	582 109	-1 458 765	29%	43 835	50 442	6 607	115%	8 873	12 608	3 735	142%	32 633	42 212	9 579	129%
9	Чистая прибыль, от операционной деятельности (доход от реализации - полная себестоимость)	129 829	73 978	-55 851	57%	112 473	56 990	-55 483,00	51%	2 778	3 929	1 151	138%	523	3 212	2 689	614%	1 128	8 451	7 323	749%
10	Рентабельность% (чистая прибыль от операционной деятельности/доход от реализации)	6%	9%	0,03	159%	5%	9%	0,04	171%	6%	8%	0,14	138%	6%	34%	0,40	614%	3%	25%	0,28	749%



"Регламентным работам в техническому обслуживанию категории проекта "Саван", "Кардигин", планучет с причала, ПИБ "Негиз" (Департамент ПС КНБ РК по Восточно-Казахстанской области)"				"Регламентные работы в техническое обслуживание категории проекта «Саван» (Департамент ПС КНБ РК по Восточно-Казахстанской области)"				Обеспечение ЗИП, комплектующими и расходными материалами к системам вооружения с подвижными аппаратами (перечислений заговор 2023-2024 гг.)				Итого				Продукция гражданского назначения				Продукция для нефтегазового комплекса				Товары народного потребления (прочие)			
План	Факт	Откл., тенге	Откл., %	План	Факт	Откл., тенге	Откл., %	План	Факт	Откл., тенге	Откл., %	План	Факт	Откл., тенге	Откл., %	План	Факт	Откл., тенге	Откл., %	План	Факт	Откл., тенге	Откл., %	План	Факт	Откл., тенге	Откл., %
		0				0				0				0				0				0				0	
		0				0				0				0				0				0				0	
355 461	330 210	-25251	93%	17 001	17 001	0	100%	101 059	302 118	101059	299%	86 948	165 281	78333	190%	86 948	163 545	76597	188%					1 736	1736		
92 901	159 009	66188	171%	4 123	4 173	50	101%	98 817	145 025	46208	147%	22 115	45 195	23080	204%	22 115	44 922	22807	203%	-		273	273				
40 191	139 751	99560	348%	2 303	2 276	-27	99%	98 603	141 646	43043	144%	14 004	28 899	14895	206%	14 004	28 809	14805	206%			90	90				
		0				0				0				0				0				0				0	
45 642	17 452	-28190	38%	1 576	1 687	111	107%	185	3 031	2846	1638%	7 021	14 937	7916	213%	7 021	14 773	7752	210%					164	164		
7 068	1 806	-5182	27%	244	210	-34	86%	29	348	319	1200%	1 090	1 359	269	125%	1 090	1 340	250	123%			19	19				
210 957	108 411	-102546	51%	10 268	10 630	362	104%	952	16 007	15055	1681%	43 086	80 519	37432,63248	187%	43 086	79 986	36899,63248	186%	-		533	533				
123 961	54 426	- 69 535	44%	4 280	4 749	469	111%	501	9 319	8818	1860%	19 067	44 356	25289	233%	19 067	44 023	24956	231%			333	333				
21 079	5 316	- 15 763	25%	728	464	-264	64%	85	918	825	1071%	3 243	4 334	1091	134%	3 243	4 301	1058	133%			33	33				
4 013	2 367	-1646	59%	139	206	67	148%	16	405	389	2531%	629	1 928	1307,632479	311%	629	1 914	1293,632479	309%			14	14				
4 144	11 375	7231	274%	774	1 532	758	198%		231	231	100%	6 880	8 252	1372	120%	6 880	8 144	1256	120%			8	8				
7 375	2 494	-4881	34%	255	218	-37	85%	30	427	397	1423%	1 135	2 032	897	179%	1 135	2 017	882	178%			15	15				
-	42	42				0				0		1 500	312	-1188		1 500	312	-1188				-				0	
3 988	4 255	267	107%	138	371	233	269%	16	728	712	4550%	613	3 468	2855	566%	613	3 442	2829	562%			26	26				
14 061	7 592	-6559	53%	485	655	170	135%	57	1 285	1228	2154%	2 162	6 114	3952	283%	2 162	6 068	3906	281%			46	46				
32 336	20 634	-11702	64%	3 469	2 435	-1034	70%	247	2 702	2455	1094%	7 866	9 723	1857	124%	7 866	9 665	1799	123%			58	58				
303 858	267 590	-36268	88%	14 391	14 803	412	103%	99 769	161 032	61263	161%	65 201	125 714	60512,63248	193%	65 201	124 908	59706,63248	192%	-		886	886				
51 603	62 710	11107	122%	2 610	2 198	-412	84%	1 290	41 086	39796	3185%	21 747	39 567	17820,36752	182%	21 747	38 637	16880,36752	178%	-		930	930				
15%	19%	0,04	131%	15%	13%	-0,024234	84%	1%	20%	0,1908125	1592%	25%	24%	-0,01	96%	25%	24%	-0,01	94%			51%					
37 328	24 385	-13043	65%	1 918	2 347	429	122%	98	4 218	4120	4104%	4 215	20 785	16570	493%	4 215	20 557	16342	489%			228	228				
1 111	2 496	985	189%	158	202	44	128%	6	364	358	6067%	176	1 794	1618	1019%	176	1 774	1598	1008%			20	20				
		0				0				0				0				0				0				0	
342 297	293 881	-48416	86%	16 467	17 352	885	105%	99 873	165 614	65741	166%	69 592	148 293	78700,63248	213%	69 592	147 239	77646,63248	212%	-		1 054	1054				
13 164	36 329	23165	276%	534	351	-885	-66%	1 186	36 504	35318	3978%	17 356	16 988	-367,6324786	98%	17 356	16 366	-1049,632479	94%	-		682	682				
4%	11%	0,1	297%	3%	-2%	-0,052056	-66%	1%	11%	0,1688716	1539%	20%	10%	-0,094826801	51%	20%	10%	-0,09990589	50%			39%	0,32857143				



Анализ прямых расходов в себестоимости  
за отчетный период 12 месяцев 2024 г.

№	Наименование	Ед. изм.	Наименование продукции, работ, услуг														тыс. тенге		
			План				План на фактический объем		откл. за счет объема	Факт				Отклонение всего	откл. за счет нормы расхода	откл. за счет цен	Прочие откл.		Пояснения
			Норма расхода	кол-во	цена	сумма	кол-во	сумма		Норма расхода	кол-во	цена	сумма				сумма	всего	
1	Объем реализации	штук				2 240 295		2 240 295			0	0	804 380	-1 435 915					
2	Прямые затраты					1 029 486,24		1 071 414,24	0				383 422,820	-658 736	0	0	-695 994		0
2.1	Сырье, материалы, в том числе					12 013,62		33 941,62	0				44 254,338	5 298	0	0	5 298		0
2.1.1	Заготовка из стали д.130 L=363+5	шт				0,00		0,00			12,000	32,900	394,800	395	0	0	395		0
2.1.2	Кислород ГОСТ 5583	кг		2,800	0,582	1,63		1,63			153,930	0,599	92,181	91	0	0	90,55	1,03	
2.1.3	Лист #12*1500*6000	кг				0,00		0,00			6521,014	0,412	2 687,174	2 687	0	0	2 687		
2.1.4	Лист #6 x 3000 x 1000мм из нержавеющей стали AISI 316 NACE MR0175	кг				0,00		0,00			48,020	3,123	149,988	150	0	0	150		
2.1.5	Лист AISI 316 1000 x 2000 x 2 мм	кг		12,206	9,256	112,98		112,98			24,189	9,256	223,810	111	0	0	111		
2.1.6	Лист AISI 316 2x1000x2000 мм	кг				0,00		0,00			25,809	12,436	320,973	321	0	0	321		
2.1.7	Лист нерж. #14x1500x1500	кг				0,00		0,00			41,375	2,749	113,752	114	0	0	114		
2.1.8	Обрешетка 50*50*6000 мм	м3				0,00		0,00			6,717	60,461	406,116	406	0	0	406		
2.1.9	Пруток AISI 304 D=12 мм	кг				0,00		0,00			3,860	41,319	159,490	159	0	0	159		
2.1.10	Труба ст. д.76x3мм	кг				0,00		0,00			270,788	0,391	105,878	106	0	0	106		
2.1.11	Труба ст.б/ш д.60x4мм	кг				0,00		0,00			924,000	0,821	758,604	759	0	0	759		
2.1.12	Антифриз (концентрат) "Deutz"(01017992)DQC-СВ бочка 210л.	ЛДМЗ		224	5,36	1 201,09		1 201,09			224,000	6,215	1 392,143	191	0	0	191		
2.1.13	Канат полиамидный 20 мм	м				0,00		0,00			300,000	1,223	366,964	367	0	0	367		
2.1.14	Канат полиамидный тросовой свивки д10мм	м				0,00		0,00			200,000	0,715	143,900	143	0	0	143		
2.1.15	Канат полиамидный тросовой свивки д19мм	м		180	1,12	200,90		200,90			197,000	2,200	433,400	233	0	0	233	1,97	
2.1.16	Квадратный лист из материала AISI 316 10x334x334 мм	кг				0,00		0,00			18,000	11,987	215,758	216	0	0	216		
2.1.17	Квадратный лист из материала AISI 316 8x277x277 мм	кг				0,00		0,00			16,000	12,310	196,965	197	0	0	197		
2.1.18	Квадратный лист из материала AISI 316 размером 25x1000x1000 мм-5 шт.	кг				0,00		0,00			1005,000	5,503	5 531,007	5 531	0	0	5 531		
2.1.19	Круглая заготовка AISI 316L (1.4404) D=240, толщина=35 мм (общий вес 65кг)	шт				0,00		0,00			5,000	149,344	746,720	747	0	0	747		
2.1.20	Круглая заготовка AISI 316L (1.4404) D=300, толщина=35 мм (общий вес 102кг)	шт				0,00		0,00			5,000	234,355	1 171,776	1 172	0	0	1 172		
2.1.21	Круглая заготовка AISI 316L (1.4404) D=325, толщина=35 мм (общий вес 75кг)	шт				0,00		0,00			2,000	430,800	861,600	862	0	0	862		
2.1.22	Круглая заготовка AISI 316L (1.4404) D=355, толщина=35 мм (общий вес 114кг)	шт				0,00		0,00			4,000	327,408	1 309,632	1 310	0	0	1 310		
2.1.23	Круглый диск AISI 316Ti толщина 35 мм, диаметр 360 мм	шт				0,00		0,00			1,000	347,870	347,870	348	0	0	348		
2.1.24	Лист AISI 304 1000 x 2000 x 3 мм	кг				0,00		0,00			52,185	5,628	293,678	294	0	0	294		
2.1.25	Лист AISI 316 # 12 x1500x1500 (нержавеющая)	кг				0,00		0,00			31,836	3,926	124,996	125	0	0	125		
2.1.26	Лист AISI 316L (1.4404) 382 x 382 x 12 мм (общий вес 140кг)	шт				0,00		0,00			10,000	100,884	1 008,840	1 009	0	0	1 009		
2.1.27	Лист AISI 316L (1.4404) 556 x 556 x 12 мм (общий вес 90кг)	шт				0,00		0,00			3,000	216,180	648,540	649	0	0	649		
2.1.28	Лист Monel 400 10x277x277 мм (общий вес 14кг)	шт				0,00		0,00			2,000	476,630	953,260	953	0	0	953		
2.1.29	Лист Monel 400 3x146x60 мм (общий вес 1,5кг)	шт				0,00		0,00			2,000	112,886	225,772	226	0	0	226		
2.1.30	Лист из стали AISI 316/316L 3x1000x1500мм	кг				0,00		0,00			22,631	22,322	505,179	505	0	0	505		
2.1.31	Масло гидравлическое MOBILUBE ATF 320 1л	ЛДМЗ				0,00		0,00			20,000	5,600	112,000	112	0	0	112		
2.1.32	Масло гидравлическое MITE-10A	ЛДМЗ		90	0,92	82,53		82,53			120,000	1,654	198,432	116	0	0	116	1,80	
2.1.33	Масло моторное MOBIL "3000" 5x40 4л	ЛДМЗ		36	3,20	115,20		115,20			36,000	4,803	172,890	58	0	0	58	1,50	



2.1.34	Масло моторное TOTAL RUBIA TIR 8600 10W40 (208л)	л/дм3	770	7,79	5 995,22	5 995,22	1128,000	2,479	2 795,892	-3 199	0	0	-3 199	0,32
2.1.35	Мембранный элемент RE2521-BLN	шт			0,00	0,00	1,000	91,760	91,760	92	0	0	92	
2.1.36	Просадка 04224392	шт			0,00	0,00	48,000	6,498	311,895	312	0	0	312	
2.1.37	Труба д.45х2 алюминевая	м			0,00	0,00	10,550	16,250	171,438	171	0	0	171	
2.1.38	Краска финишное полуретановое покрытие Sigmadur 550, RAL 9003 Signal White	м			0,00	0,00	58,023	6,473	375,568	376	0	0	376	
2.1.39	Масло MANNOL TS-5 10/40	л/дм3			0,00	0,00	110,000	1,950	214,466	214	0	0	214	
2.1.40	Набивка салынисовая д.18мм	м			0,00	0,00	16,000	3,500	56,000	56	0	0	56	
2.1.41	Покрытие финишное полуретановое Sigmadur 550, RAL 3002 Camphor Red (17.6л)	л/дм3			0,00	0,00	35,200	8,304	292,286	292	0	0	292	
2.1.42	Промывка системы охлаждения LAVR синтетическая	л/дм3			0,00	0,00	6,000	13,000	78,000	78	0	0	78	
2.1.43	Финишное ПОЛУРЕТАНОВОЕ ПОКРЫТИЕ SIGMADUR 550, RAL 6016 TURQUOISE GREEN	л/дм3	40,352	5,55	224,07	40,352	224,07	40,352	6,786	273,837	50	0	50	0
2.1.44	Плиты МБС 20*28,5-6,3	м			0,00	0,00	100,000	1,696	169,643	170	0	0	170	
2.1.45	Эпоксидное покрытие SIGMASHIELD 880 Black (15л)	л/дм3			0,00	0,00	45,000	7,321	329,464	329	0	0	329	
2.1.46	Классовой алкер HIT-RE 500 V4/500	шт			0,00	0,00	48,000	27,355	1 313,040	1 313	0	0	1 313	
2.1.47	Труба бесшовная ст20 д.60х4	кг			0,00	0,00	898,290	0,866	778,322	778	0	0	778	
2.1.48	Квадратный лист из материала AISI 316 размером 25x1100x1100 мм-3 шт	кг			0,00	0,00	744,000	5,473	4 071,994	4 072	0	0	4 072	
2.1.49	Лист AISI 316 NACE MR0175 2x1000x2000 мм	кг			0,00	0,00	26,661	7,450	198,631	199	0	0	199	
2.1.50	Лист AISI 316L # 6x1000x1 500 (нержавеющая)	кг			0,00	0,00	111,118	4,369	485,432	485	0	0	485	
	Кабель тонкий (заземления)	кг	100	26,40	2 040,00	2 040,00			0,000	-2 040	0	0	-2 040	0,00
	Кабель толстый	кг	100	26,40	2 040,00	2 040,00			0,000	-2 040	0	0	-2 040	0,00
		кг			0,00	0,00			0,000	0	0	0	0	
		кг			0,00	0,00			0,000	0	0	0	0	
		кг			0,00	0,00			0,000	0	0	0	0	
		кг			0,00	0,00			0,000	0	0	0	0	
2.1.51	Прочие				0,00	21 928,00			9 873,482					
2.2	Поккупные комплектующие				933 297	953 297	0		292 249,896	-664 035	0	0	-664 035	0
2.2.1	Аккумулятор 190 АПЗ "ВОЖАК" Конус	шт			0,00	0,00	6,000	93,75	562,50	563	0	0	563	
2.2.2	Аккумулятор АКБ 6СТ-190	шт	12,000	97,37	1 168,39	1 168,39	12,000	89,63	1 075,57	-93	0	0	-93	0,92
2.2.3	Кованц 700*216мм белый	шт	8,000	56,50	451,98	451,98	28,000	34,50	966,00	514	0	0	514	0,61
2.2.4	Подшипник 7614	шт	3,000	39,06	117,19	117,19	3,000	39,06	117,19	0	0	0	0	1,00
2.2.5	Помпа системы охлаждения 2178300/0 MO164M40	компл			0,00	0,00	2,000	1 150,00	2 300,00	2 300	0	0	2 300	
2.2.6	Ремкомплект насоса забортной воды 0426-0008	шт	16,000	474,20	7 587,20	7 587,20	9,000	436,87	3 931,87	-3 655	0	0	-3 655	0,92
2.2.7	Сиденье переднее 3302 с салазками д/м Газель	шт	6,000	118,50	710,97	710,97	7,000	120,00	840,00	129	0	0	129	1,01
2.2.8	Стартер 01183035	шт	1,000	451,22	451,22	451,22	1,000	443,62	443,62	-8	0	0	-8	0,98
2.2.9	Стартер 01183036	шт					3,000	995,97	2 987,90					
2.2.10	Счетчик числа оборотов (тахометр) 04194172	шт			0,00	0,00	3,000	305,71	917,14	917	0	0	917	
2.2.11	Уплотнение 04224392	шт			0,00	0,00	24,000	5,90	141,60	142	0	0	142	
2.2.12	Фара-прожектор 5312 ручка снизу 24В Камат 4310,43118	шт			0,00	0,00	2,000	51,65	103,30	103	0	0	103	
2.2.13	Фильтр воздушный 0422 8706	шт	1,000	147,92	147,92	147,92	1,000	182,97	182,97	35	0	0	35	1,24
2.2.14	Фильтр воздушный Deutz 0422-8706	шт	35,000	38,24	1 338,51	1 338,51	35,000	184,81	6 468,32	5 130	0	0	5 130	4,83
2.2.15	Фильтр масляный 10560-AJ	шт			0,00	0,00	3,000	46,80	140,40	140	0	0	140	
2.2.16	Фильтр масляный Deutz 1 227-6605	шт	32,000	33,04	1 057,15	1 057,15	32,000	33,84	1 082,87	26	0	0	26	1,02
2.2.17	Фильтр топливный Deutz 0117-4422	шт	24,000	5,18	124,30	124,30	24,000	5,30	127,31	3	0	0	3	1,02
2.2.18	LED TV Samsung / UE32T4500AUXCE	шт	1,000	112,00	112,00	112,00	1,000	107,13	107,13	-5	0	0	-5	0,96
2.2.19	Вал рабочего колеса 245/245C4	шт			0,00	0,00	2,000	12 735,40	25 470,80	25 471	0	0	25 471	
2.2.20	Диван Борон "2" к/зам	шт			0,00	0,00	1,000	160,00	160,00	160	0	0	160	
2.2.21	Диван Модерн "3" к/зам	шт			0,00	0,00	1,000	110,00	110,00	110	0	0	110	
2.2.22	Жилеты спасательные	шт	30,000	21,70	651,00	651,00	30,000	23,21	696,43	45	0	0	45	1,07
2.2.23	Импульс 245/9-4/12960	шт			0,00	0,00	2,000	12 131,76	24 263,52	24 264	0	0	24 264	
2.2.24	Интеро Стол Кул-106	шт			0,00	0,00	4,000	41,20	164,80	165	0	0	165	
2.2.25	Комплект прокладок	компл			0,00	0,00	1,000	116,07	116,07	116	0	0	116	
2.2.26	Кондиционер оконный ASJC05-NM1A	шт	5,000	123,50	617,50	617,50	5,000	123,00	615,00	-3	0	0	-3	1,00
2.2.27	Кран ГА-49М/3	шт			0,00	0,00	3,000	162,50	487,50	488	0	0	488	
2.2.28	Кресло офисное CHARMAN 772	шт	2,000	92,80	185,60	185,60	2,000	93,70	187,40	2	0	0	2	1,01



2.2.29	Набор инструментов 124 предмета	набор				0,00		0,00		5,000	119,00	595,00	595	0	0	595		
2.2.30	Набор инструментов 170 предметов	набор				0,00		0,00		1,000	187,00	187,00	187	0	0	187		
2.2.31	Навигатор GPS GPSMAP276CX010-01607-01	шт	3,000	360,10	1 080,30		1 080,30		3,000	361,34	1 084,02		4	0	0	4	1,00	
2.2.32	Насос подкачки DEUTZ 021 1-1961	шт	7,000	44,20	309,40		309,40		7,000	45,00	315,00		6	0	0	6	1,02	
2.2.33	Обогреватель-Радиатор из масляный	шт				0,00		0,00	5,000	29,00	145,00		145	0	0	145		
2.2.34	Отопитель автономный	шт				0,00		0,00	2,000	369,20	738,40		738	0	0	738		
2.2.35	Отопитель воздушный M2 D4L 12B	шт				0,00		0,00	2,000	580,99	1 161,98		1 162	0	0	1 162		
2.2.36	Помпа Тромбля TMC-3000	шт				0,00		0,00	2,000	85,00	170,00		170	0	0	170		
2.2.37	Поршень 0.50	шт				0,00		0,00	8,000	17,14	137,14		137	0	0	137		
2.2.38	Радиатор системы охлаждения	шт				0,00		0,00	3,000	70,00	210,00		210	0	0	210		
2.2.39	Трубка топливная высокого давления 04264711	шт				0,00		0,00	2,000	394,80	789,60		790	0	0	790		
2.2.40	Трубка топливная высокого давления 04264712	шт	2,000	390,00	780,00		780,00		2,000	394,80	789,60		10	0	0	10	1,01	
2.2.41	Трубка топливная высокого давления 04264713	шт	2,000	390,00	780,00		780,00		2,000	388,62	777,24		-3	0	0	-3	1,00	
2.2.42	Трубка топливная высокого давления 04264714	шт	2,000	390,00	780,00		780,00		2,000	379,67	759,34		-21	0	0	-21	0,97	
2.2.43	Трубка топливная высокого давления 04264715	шт	2,000	390,00	780,00		780,00		2,000	380,74	761,49		-19	0	0	-19	0,98	
2.2.44	Трубка топливная высокого давления 04264717	шт	2,000	390,00	780,00		780,00		2,000	379,67	759,34		-21	0	0	-21	0,97	
2.2.45	Трубка топливная высокого давления 04264719	шт	2,000	390,00	780,00		780,00		2,000	379,67	759,34		-21	0	0	-21	0,97	
2.2.46	Трубка топливная высокого давления 04264720	шт				0,00		0,00	2,000	387,55	775,09		775	0	0	775		
2.2.47	Установочный комплект B/D4 12V EBERSPACHER	компл				0,00		0,00	2,000	120,00	240,00		240	0	0	240		
2.2.48	Фильтр воздушный HR16932	шт				0,00		0,00	8,000	76,19	609,52		610	0	0	610		
2.2.49	Внутренняя часть муфты CENTRASTART 2500-0060-02500-BIPY-062746	компл				0,00		0,00	3,000	10 798,81	32 396,42		32 396	0	0	32 396		
2.2.50	Генератор 0305 2180	шт				0,00		0,00	1,000	285,36	285,36		285	0	0	285		
2.2.51	Генератор переменного тока	шт				0,00		0,00	3,000	1 079,15	3 237,45		3 237	0	0	3 237		
2.2.52	Колодки муфты 0060-2500-GENA-126215	шт				0,00		0,00	3,000	4 235,74	12 707,21		12 707	0	0	12 707		
2.2.53	Корпус заднего подшипника (в сборе)	компл				0,00		0,00	1,000	412,95	412,95		413	0	0	413		
2.2.54	Корпус переднего подшипника водометный двигатель	компл				0,00		0,00	2,000	305,80	611,61		612	0	0	612		
2.2.55	Навигационный огонь для судов до 20м длины	шт				0,00		0,00	3,000	86,07	258,21		258	0	0	258		
2.2.56	Насос системы охлаждения 0293 8387	шт				0,00		0,00	2,000	105,00	210,00		210	0	0	210		
2.2.57	Насос топливоподкачивающий 119225-52102	шт				0,00		0,00	1,000	1 205,36	1 205,36		1 205	0	0	1 205		
2.2.58	Судовая PLC KODEN K-Link model MDP-621	шт				0,00		0,00	1,000	9 964,55	9 964,55		9 965	0	0	9 965		
2.2.59	Турбонаддув в сборе	шт				0,00		0,00	4,000	155,83	623,34		623	0	0	623		
2.2.60	Фильтр воздушный	шт				0,00		0,00	6,000	61,00	366,00		366	0	0	366		
2.2.61	Электропривод стеклоочистителя TMC	шт				0,00		0,00	2,000	1 341,38	2 682,77		2 683	0	0	2 683		
2.2.62	аккумулятор пингера	шт				0,00		0,00	2,000	229,50	459,00		459	0	0	459		
2.2.63	батарея местного пульта управления	шт																
2.2.64	батарея подводного аппарата Alister 9	шт	2,000	2,000	49 302,00	98 604,00	98 604,00		3,000	37 182,18	111 546,53		12 943	0	0	12 943	0,75	
2.2.65	батарея подводного аппарата K-STER I	шт				0,00		0,00	2,000	7 152,96	14 305,93		14 306	0	0	14 306		
2.2.66	батарея проблескового фонаря	шт				0,00		0,00	4,000	131,65	526,62		527	0	0	527		
2.2.67	волоконно-оптическая переборка	шт				0,00		0,00	2,000	452,22	904,44		904	0	0	904		
2.2.68	горизонтальный двигатель ЛБ хвостового оперения	шт				0,00		0,00	2,000	939,30	1 878,59		1 879	0	0	1 879		
2.2.69	горизонтальный двигатель ЛБ хвостового оперения	шт				0,00		0,00	2,000	939,30	1 878,59		1 879	0	0	1 879		
2.2.70	задний вертикальный двигатель хвостового оперения	шт				0,00		0,00	2,000	939,30	1 878,59		1 879	0	0	1 879		
2.2.71	комплект межмодульных уплотнительных колец Alister 9 (017395)	шт				0,00		0,00	4,000	288,57	1 154,28		1 154	0	0	1 154		
2.2.72	передний вертикальный двигатель хвостового оперения	шт				0,00		0,00	2,000	939,30	1 878,59		1 879	0	0	1 879		
2.2.73	рейска двигателя	шт				0,00		0,00	2,000	133,08	266,16		266	0	0	266		
2.2.74	синтетические элктронные стропы	шт				0,00		0,00	4,000	26,84	107,35		107	0	0	107		
2.2.75	Специальное оборудование УГЭС-МА	шт	1,000	1,000	145 817,00	145 817,00	145 817,00				0,00	-145 817		0	0	-145 817	0,00	



2.2.76	Дополнительный ЗИП к специальному оборудованию УГЭС М-К	шт	1,000	1,000	2 532,00	2 532,00		2 532,00				0,00	-2 532	0	0	-2 532	0,00		
2.2.77	Унифицированная газозарядная станция УГЭС-МК (1 ед.)	шт	1,000	1,000	148 716,00	148 716,00		148 716,00				0,00	-148 716	0	0	-148 716	0,00		
2.2.78	Дополнительный ЗИП к специальному оборудованию УГЭС М-К	шт	1,000	1,000	2 532,00	2 532,00		2 532,00				0,00	-2 532	0	0	-2 532	0,00		
2.2.79	Катер "Карлыган" зав. №5 (50%) (комплектующие)	шт	1,000	1,000	69 300,00	69 300,00		69 300,00				0,00	-69 300	0	0	-69 300	0,00		
2.2.80	Катер "Карлыган" зав. №6 (50%) (комплектующие)	шт	1,000	1,000	69 300,00	69 300,00		69 300,00				0,00	-69 300	0	0	-69 300	0,00		
2.2.81	Комплектующие для АУ АК-306 (рак "Сарыарка")	шт	1,000	1,000	152 946,00	152 946,00		152 946,00				0,00	-152 946	0	0	-152 946	0,00		
2.2.82	Комплектующие для АУ АК-306 (РАК "Мангыстау")	шт	1,000	1,000	218 150,00	218 150,00		218 150,00				0,00	-218 150	0	0	-218 150	0,00		
2.2.83	Двигатель (контрактный)	шт	2,000	2,000	2 027,00	4 054,00		4 054,00				0,00	-4 054	0	0	-4 054	0,00		
2.2.84	Прочие					555,00	20 555,00				3 079,22	-17 476	0	0	-17 476				
2.3	Расходы на оплату труда					84 176	84 176	0			46 919	0	0	0	-37 257	-37 257	0		
2.3.1	оплата по тарифной сетке					84 176	84 176				24 472	0	0	0	-59 704	-59 704			
2.3.2	оплата в командировках						0				22 447	0	0	0	22 447	22 447			
2.3.3	доплаты, в т.ч.											0	0	0	0	0			
	совмещение											0	0	0					
	руководство бригадой											0	0	0					
	надбавка за руководство темой																		
	надбавки персональные																		
2.3.3	премии											0	0	0	0			0	